

АВТОНОМНАЯ НЕКОММЕРЧЕСКАЯ ОРГАНИЗАЦИЯ
ВЫСШЕГО ОБРАЗОВАНИЯ
«СЕВЕРО-КАВКАЗСКИЙ СОЦИАЛЬНЫЙ ИНСТИТУТ»



Н.В. Снегирева
«28» октября 2020 г.

РАБОЧАЯ ПРОГРАММА ДИСЦИПЛИНЫ

Инвестиции

(наименование дисциплины)

Направление подготовки 38.03.01 Экономика

Направленность программы Финансы и кредит

Квалификация выпускника бакалавр

Форма обучения очная, заочная


год начала подготовки – 2018, 2019, 2020

Разработана
канд. экон. наук, доцентом
кафедры финансов, налогов и бухгалтер-
ского учета

 И.В. Погодаева

Согласована
Зав. кафедрой ФНБУ

 Н.В. Снегирева

Рекомендована
на заседании кафедры ФНБУ
от «28» октября 2020г.
протокол № 3
Зав. кафедрой  Н.В. Снегирева

Одобрена
на заседании учебно-методической
комиссии факультета
от «28» октября 2020 г.
протокол № 2.1
Председатель УМК  Н.В. Снегирева

Ставрополь, 2020 г.

Содержание

1. Цели освоения дисциплины
 2. Место дисциплины в структуре ООП
 3. Планируемые результаты обучения по дисциплине
 4. Объем дисциплины и виды учебной работы
 5. Содержание и структура дисциплины
 - 5.1. Содержание дисциплины
 - 5.2. Структура дисциплины
 - 5.3. Занятия семинарского типа
 - 5.4. Курсовой проект (курсовая работа, расчетно-графическая работа, реферат, контрольная работа)
 - 5.5. Самостоятельная работа
 6. Образовательные технологии
 7. Фонд оценочных средств (оценочные материалы) для текущего контроля успеваемости, промежуточной аттестации
 8. Учебно-методическое и информационное обеспечение дисциплины
 - 8.1. Основная литература
 - 8.2. Дополнительная литература
 - 8.3. Программное обеспечение
 - 8.4. Профессиональные базы данных
 - 8.5. Информационно-справочные системы
 - 8.6. Интернет-ресурсы
 - 8.7. Методические указания по освоению дисциплины
 9. Материально-техническое обеспечение дисциплины
 10. Особенности освоения дисциплины лицами с ограниченными возможностями здоровья
- Приложение

1. ЦЕЛИ ОСВОЕНИЯ ДИСЦИПЛИНЫ

Целью освоения дисциплины «Инвестиции» является изучение методологии научного обоснования и практической организации инвестиционной деятельности с учетом прошлого опыта, состояния и перспектив развития экономики при параллельном приобретении практических навыков использования современных информационных технологий для оценки эффективности и оптимизации инвестиций.

Задачами дисциплины «Инвестиции» являются:

- освоить ключевые понятия, определяющие сущность и роль инвестиций;
- усвоить правовые ограничения и принципы государственного регулирования инвестиционной деятельности;
- приобрести умения в построении модели жизненного цикла портфельных и реальных инвестиций;
- овладеть методами анализа и оценки экономической эффективности капитальных вложений;
- анализ рисков инвестиционной деятельности для принятия мер по их снижению;
- получить опыт расчетов в современных электронных средах, необходимых для обоснования инвестиционных решений.

2. МЕСТО ДИСЦИПЛИНЫ В СТРУКТУРЕ ООП

Дисциплина «Инвестиции» входит в вариативную часть блока 1 обязательных дисциплин ООП ВО бакалавриата направления подготовки 38.03.01 Экономика.

Предшествующие дисциплины (курсы, модули, практики)	Последующие дисциплины (курсы, модули, практики)
Статистика	Анализ и диагностика финансово-хозяйственной деятельности
Микроэкономика	Бюджетная система Российской Федерации
Финансовая система Российской Федерации	Управление денежными потоками
Финансы организаций	Оценка стоимости бизнеса

Требования к входным знаниям, умениям и навыкам обучающихся при освоении данной дисциплины:

Знания:

- способов сбора и обработки данных;
- методики расчета социально-экономических показателей;
- методов анализа данных, необходимых для решения поставленных экономических задач.

Умения:

- ставить перед собой цели и задачи, выбирать пути их достижения;
- использовать источники финансовой, экономической, нормативной и социальной информации;
- применять полученные знания на практике;
- принимать самостоятельные и обоснованные решения в области управления финансовыми инструментами, регулирования финансовыми потоками;

Владения навыками:

- подготовки информационных обзоров, аналитических отчетов;
- анализа финансовой, производственной и экономической информации, необходимой для обоснования полученных выводов.
- проведением расчетов финансовых, и социально-экономических показателей на основе типовых методик, с учетом действующей нормативно-правовой базы;

3. ПЛАНИРУЕМЫЕ РЕЗУЛЬТАТЫ ОБУЧЕНИЯ ПО ДИСЦИПЛИНЕ

Формируемые компетенции	Планируемые результаты обучения на данном этапе формирования компетенции
-------------------------	--

(код компетенции, уровень)	
ОК-3 способность использовать основы экономических знаний в различных сферах деятельности;	<p>Знать:</p> <ul style="list-style-type: none"> - основные понятия, категории, принципы и инструменты прикладных экономических дисциплин, способы обобщения, анализа и восприятия информации в сфере инвестиций; <p>Уметь:</p> <ul style="list-style-type: none"> - ставить перед собой цели и задачи, выбирать пути их достижения; - использовать источники финансовой, экономической, нормативной и социальной информации, анализировать периодическую литературу по вопросам состояния и отдельным проблемам инвестиций; <p>Владеть:</p> <ul style="list-style-type: none"> - навыками работы с компьютером, как средством управления информацией; - методологией финансово-экономических исследований и современными методами сбора, обработки и анализа экономических и социальных данных для проведения инвестирования;
ОК-4 способность к коммуникации в устной и письменной формах на русском и иностранном языках для решения задач межличностного и межкультурного взаимодействия;	<p>Знать:</p> <ul style="list-style-type: none"> - основные понятия, категории, принципы и инструменты прикладных экономических дисциплин, способы обобщения, анализа и восприятия информации в сфере инвестиций; - основные принципы использования в своей деятельности нормативных правовых документов сферы инвестиций; - основные методы, способы и средства получения, хранения и обработки информации в сфере инвестиций; <p>Уметь:</p> <ul style="list-style-type: none"> - использовать полученные знания в практической деятельности, самостоятельно принимать решения по стратегическому инвестиционному развитию предприятия; - владеть методами сбора и обработки информации, проводить стратегический финансовый анализ внешних и внутренних факторов, влияющих на формирование инвестиций предприятия; <p>Владеть:</p> <ul style="list-style-type: none"> - навыками работы с компьютером, как средством управления информацией; - методологией финансово-экономических исследований и современными методами сбора, обработки и анализа экономических и социальных данных для проведения инвестирования;
ОК-5 способность работать в коллективе, толерантно воспринимая социальные, этнические, конфессиональные и культурные различия;	<p>Знать:</p> <ul style="list-style-type: none"> - основные понятия, категории, принципы и инструменты прикладных экономических дисциплин, способы обобщения, анализа и восприятия информации в сфере инвестиций; - основные принципы использования в своей деятельности нормативных правовых документов сферы инвестиций; - основные методы, способы и средства получения, хранения и обработки информации в сфере инвестиций; <p>Уметь:</p> <ul style="list-style-type: none"> - ставить перед собой цели и задачи, выбирать пути их достижения; - использовать источники финансовой, экономической, нормативной и социальной информации, анализировать периодическую литературу по вопросам состояния и отдельным проблемам инвестиций; - использовать полученные знания в практической деятельности,

	<p>самостоятельно принимать решения по стратегическому инвестиционному развитию предприятия;</p> <ul style="list-style-type: none"> - владеть методами сбора и обработки информации, проводить стратегический финансовый анализ внешних и внутренних факторов, влияющих на формирование инвестиций предприятия; <p>Владеть:</p> <ul style="list-style-type: none"> - навыками работы с компьютером, как средством управления информацией; - методологией финансово-экономических исследований и современными методами сбора, обработки и анализа экономических и социальных данных для проведения инвестирования;
<p>ОК-7 способность к самоорганизации и самообразованию</p>	<p>Знать:</p> <ul style="list-style-type: none"> - основные понятия, категории, принципы и инструменты прикладных экономических дисциплин, способы обобщения, анализа и восприятия информации в сфере инвестиций; - основные принципы использования в своей деятельности нормативных правовых документов сферы инвестиций; - основные методы, способы и средства получения, хранения и обработки информации в сфере инвестиций; <p>Уметь:</p> <ul style="list-style-type: none"> - ставить перед собой цели и задачи, выбирать пути их достижения; - использовать источники финансовой, экономической, нормативной и социальной информации, анализировать периодическую литературу по вопросам состояния и отдельным проблемам инвестиций; - использовать полученные знания в практической деятельности, самостоятельно принимать решения по стратегическому инвестиционному развитию предприятия; - владеть методами сбора и обработки информации, проводить стратегический финансовый анализ внешних и внутренних факторов, влияющих на формирование инвестиций предприятия; <p>Владеть:</p> <ul style="list-style-type: none"> - навыками работы с компьютером, как средством управления информацией; - методологией финансово-экономических исследований и современными методами сбора, обработки и анализа экономических и социальных данных для проведения инвестирования;
<p>ОПК-1 способность решать стандартные задачи профессиональной деятельности на основе информационной и библиографической культуры с применением информационно-коммуникационных технологий и с учетом основных</p>	<p>Знать:</p> <ul style="list-style-type: none"> - теоретические основы инвестиций и инвестиционного процесса; - виды, формы и методы организации инвестирования; - организацию инвестиционного развития на федеральном, региональном, муниципальном, районном, а также – корпоративном и отраслевом уровнях; - принципы расчета критериев экономической эффективности, показателей риска и характеристик структуры эффективного инвестиционного портфеля. <p>Уметь:</p> <ul style="list-style-type: none"> - составлять электронные книги для анализа эффективности и рисков инвестиционного проекта и портфеля, а затем использовать эти книги на практике. <p>Владеть:</p>

требований информационной безопасности	<ul style="list-style-type: none"> - основными терминами и понятиями инвестиционной деятельности; - методами анализа и обоснования инвестиционных приоритетов социально-экономического развития страны и регионов; - методами и технологией инвестирования; - методикой разработки инвестиционных проектов и прогнозов, индикаторов, программ и проектов социально-экономического развития страны, региональных и муниципальных систем жизнедеятельности.
ПК-7 способность, используя отечественные и зарубежные источники информации, собрать необходимые данные проанализировать их и подготовить информационный обзор и/или аналитический отчет	<p>Знать:</p> <ul style="list-style-type: none"> - теоретические основы инвестиций и инвестиционного процесса; - виды, формы и методы организации инвестирования; - организацию инвестиционного развития на федеральном, региональном, муниципальном, районном, а также – корпоративном и отраслевом уровнях; - принципы расчета критериев экономической эффективности, показателей риска и характеристик структуры эффективного инвестиционного портфеля.
	<p>Уметь:</p> <ul style="list-style-type: none"> - составлять электронные книги для анализа эффективности и рисков инвестиционного проекта и портфеля, а затем использовать эти книги на практике.
	<p>Владеть:</p> <ul style="list-style-type: none"> - основными терминами и понятиями инвестиционной деятельности; - методами анализа и обоснования инвестиционных приоритетов социально-экономического развития страны и регионов; - методами и технологией инвестирования; - методикой разработки инвестиционных проектов и прогнозов, индикаторов, программ и проектов социально-экономического развития страны, региональных и муниципальных систем жизнедеятельности.

4. ОБЪЁМ ДИСЦИПЛИНЫ И ВИДЫ УЧЕБНОЙ РАБОТЫ

Общий объем дисциплины составляет 6 зачётных единиц, 216 академических часов.

ОФО

Вид учебной работы	Всего часов	Триместры
		8
Контактная работа (всего)	40	40
в том числе:		
1) занятия лекционного типа (ЛК)	20	20
из них		
– лекции	20	20
2) занятия семинарского типа (ПЗ)	20	20
из них		
– семинары (С)		
– практические занятия (ПР)	20	20
– лабораторные работы (ЛР)		
3) групповые консультации		
4) индивидуальная работа		
5) промежуточная аттестация		
Самостоятельная работа (всего) (СР)	176	176

в том числе:		
Курсовой проект (работа)		
Расчетно-графические работы		
Контрольная работа		
Реферат	20	20
Самоподготовка (самостоятельное изучение разделов, проработка и повторение лекционного материала и материала учебников и учебных пособий, подготовка к лабораторным и практическим занятиям, коллоквиумам и т.д.)	156	156
Подготовка к аттестации		
Общий объем, час	216	216
Форма промежуточной аттестации	Зачет	Зачет

ЗФО

Вид учебной работы	Всего часов	Триместры
		8
Контактная работа (всего)	12,3	12,3
в том числе:		
1) занятия лекционного типа (ЛК)	6	6
из них		
– лекции	6	6
2) занятия семинарского типа (ПЗ)	6	6
из них		
– семинары (С)		
– практические занятия (ПР)	6	6
– лабораторные работы (ЛР)		
3) групповые консультации		
4) индивидуальная работа		
5) промежуточная аттестация	0,3	0,3
Самостоятельная работа (всего) (СР)	203,7	203,7
в том числе:		
Курсовой проект (работа)		
Расчетно-графические работы		
Контрольная работа		
Реферат	20	20
Самоподготовка (самостоятельное изучение разделов, проработка и повторение лекционного материала и материала учебников и учебных пособий, подготовка к лабораторным и практическим занятиям, коллоквиумам и т.д.)	180	180
Подготовка к аттестации	3,7	3,7
Общий объем, час	216	216
Форма промежуточной аттестации	Зачет	Зачет

5. СОДЕРЖАНИЕ И СТРУКТУРА ДИСЦИПЛИНЫ

5.1. Содержание дисциплины

№ раздела	Наименование раздела (темы)	Содержание раздела (темы)
-----------	-----------------------------	---------------------------

(темы)		
1	Характеристика и основные составляющие инвестиционного процесса	Экономическая сущность и виды инвестиций. Инвестиционный процесс. Финансовые институты. Финансовые рынки. Участники инвестиционного процесса. Типы инвесторов. Экономическая сущность, значение и цели инвестирования.
2	Содержание, классификация, фазы развития инвестиционного проекта	Экономическая сущность, значение и цели инвестирования. Инвестиционный цикл, его составляющие. Понятие инвестиционного проекта, содержание. Классификация, фазы развития. Анализ привлекательности инвестиционных проектов.
3	Методы оценки инвестиционных проектов	Критерии и методы оценки инвестиционных проектов: суммарный совокупный доход – (NPV), индекс рентабельности инвестиций –(PI), внутренняя норма прибыли – (IRR), срок окупаемости – (PP), бухгалтерская норма доходности – (ARR). Состоятельность проектов. Критические точки и анализ чувствительности. Денежные поступления в жизненный цикл инвестиционного проекта.
4	Источники финансирования капитальных вложений	Источники финансирования капитальных вложений. Привлеченные средства. Заемные средства и их стоимость. Источники финансирования капитальных вложений. Собственные средства и их стоимость. Привлеченные средства и их стоимость. Заемные средства и их стоимость. Модели определения стоимости капитала. Метод модели активов. Метод чистой текущей стоимости. Метод WACC. Условия предоставления бюджетных ассигнований
5	Инвестиционный портфель, модели формирования	Особенности портфеля ценных бумаг. Типы портфелей и цели портфельного инвестирования. Основные этапы процесса формирования портфеля, их характеристика. Формирование портфеля, цели и задачи. Пассивный и активный метод управления. Содержание пассивного метода. Индексный фонд. Базовые характеристики активного метода управления. Выработка инвестиционной политики инвестора. Построение кривых безразличия. Определение ожидаемой доходности портфеля. Метод использования стоимостей на конец периода. Метод использования ожидаемой доходности ценных бумаг. Определение меры риска портфеля. Стратегия управления портфелем.
6	Формы и методы государственного регулирования инвестиционной деятельности	Критерии отбора (приемлемости) проектов и портфель. Проблема противоречивости критериев. Выбор критерия в сравнительном анализе альтернативных, взаимозакрывающих проектов. Точка Фишера. Принятие решений. Критерий выбора при анализе. Неординарных инвестиционных проектов. Модифицированный внутренний уровень доходности. Критерий отбора в портфель проектов, имеющих разные сроки жизни. Методы устранения влияния временного фактора. Оптимальный бюджет капитальных вложений и формирование портфеля. Различные подходы к формированию портфеля в условиях достаточности капитала

	<p>и ограничений бюджета предприятия. Оперативное управление портфелем капитальных вложений. Составление календарного плана реализации проекта. Принципы его разработки. Разработка бюджета, его виды и особенности. Построение системы мониторинга. Оперативная (текущая) корректировка портфеля. Выход из инвестиционного проекта, подготовка управленческих решений о реинвестировании капитала. Послеинвестиционный контроль. Формы и методы государственного регулирования. Особенности портфеля капитальных вложений. Формирование портфеля. Основные стадии. Финансовый анализ как важнейший инструмент формирования портфеля капитальных вложений. Краткая характеристика бухгалтерского и экономического подходов к финансовой оценке проектов. Государственные гарантии и защита капитальных вложений. Организация подрядных отношений в строительстве. Собственные, привлеченные и заемные средства. Источники финансирования капитальных вложений. Собственные, привлеченные и заемные средства. Условия предоставления бюджетных ассигнований.</p>
--	--

5.2. Структура дисциплины ОФО

№ раздела (темы)	Наименование раздела (темы)	Количество часов					
		Всего	ЛК	С	ПР	ЛР	СР
1	Характеристика и основные составляющие инвестиционного процесса	36	4		2		30
2	Содержание, классификация, фазы развития инвестиционного проекта	36	2		4		30
3	Методы оценки инвестиционных проектов	36	4		4		28
4	Источники финансирования капитальных вложений	36	2		2		32
5	Инвестиционный портфель, модели формирования	36	4		4		28
6	Формы и методы государственного регулирования инвестиционной деятельности	36	4		4		28
	Консультации	-					
	Аттестация	-					
	Общий объем	216	20	-	20	-	176

ЗФО

№ раздела (темы)	Наименование раздела (темы)	Количество часов					
		Всего	ЛК	С	ПР	ЛР	СР
1	Характеристика и основные составляющие инвестиционного	36	2				34

	процесса						
2	Содержание, классификация, фазы развития инвестиционного проекта	35			2		33
3	Методы оценки инвестиционных проектов	35	2				33
4	Источники финансирования капитальных вложений	35			2		33
5	Инвестиционный портфель, модели формирования	35			2		33
6	Формы и методы государственного регулирования инвестиционной деятельности	36	2				34
	Консультации	-					
	Аттестация	4					
	Общий объем	216	6	-	6	-	200

5.3. Занятия семинарского типа

№ п/п	№ раздела (темы)	Вид занятия	Наименование	Количество часов	
				ОФО	ЗФО
1.	1	ПР	Характеристика и основные составляющие инвестиционного процесса	2	
2.	2	ПР	Содержание, классификация, фазы развития инвестиционного проекта	4	2
3.	3	ПР	Методы оценки инвестиционных проектов	4	
4.	4	ПР	Источники финансирования капитальных вложений	2	2
5.	5	ПР	Инвестиционный портфель, модели формирования	4	2
6.	6	ПР	Формы и методы государственного регулирования инвестиционной деятельности	4	

5.4. Курсовой проект (курсовая работа, расчетно-графическая работа, реферат, контрольная работа)

Типовые темы рефератов:

1. Основы инвестиционной деятельности.
2. Основные направления государственной инвестиционной политики.
3. Государственное регулирование инвестиционной деятельности.
4. Источники финансирования инвестиционной деятельности.
5. Привлечение иностранных инвестиций, их значения для развития стран.
6. Особенности создания коммерческих организаций с иностранными инвестициями.
7. Проблемы привлечения иностранного капитала в экономику Республики Татарстан.
8. Создание свободных экономических зон, привлечение инвестиций в эти зоны.
9. Основные виды инвестиционной деятельности банков.
10. Кредит банка - как источник формирования инвестиций. Способы инвестиционного кредитования.
11. Лизинг как дополнительная форма финансирования капитальных затрат.
12. Основные принципы финансирования и кредитования капитальных вложений.
13. Капитальное вложение и капитальное строительство.
14. Экономическая эффективность инвестиционной деятельности.

15. Техничко-экономическое обоснование инвестиционных проектов.
16. Порядок организации и проведение подрядных торгов (тендеров) в строительстве.
17. Приоритеты инвестиционной политики.
18. Инвестиции в научно-технический прогресс.
19. Инвестиции в развитие регионов.
20. Инвестиции в агропромышленный комплекс.
21. Инвестиции в ценные бумаги.
22. Влияние инфляции в проектнй анализ.
23. Количественный анализ риска инвестиционных проектов.
24. Анализ эффективности торговой фирмы на примере мелкооптового и розничного рынка г.

Набережные Челны.

25. Привлечение инвестиций с помощью коммуникаций.
26. Моделирование процессов инвестиционно-строительной деятельности.
27. Инвестиции в недвижимость и их оценка.
28. Экспресс-анализ инвестиционного проекта.
29. Реальные опционы и их использование для реализации инвестиционных проектов.
30. Модифицированные нормы доходности и их использование в практике ее оценки.
31. Проекты, реализуемые на основе соглашения о разделе продукции.
32. Страхование инвестиций.
33. Инвестиционная привлекательность отраслей и регионов.
34. Оценка эффективности проектов по слиянию, поглощению компаний.
35. Оценка интеллектуальной собственности.
36. Особенности оценки инновационных проектов.
37. Управление внешним долгом России.
38. Мониторинг и экс-пост-оценка инвестиционных проектов.
39. Обзор подходов к выбору нормы дисконта.
40. Средневзвешенная стоимость капитала и возможности ее использования в качестве нормы дисконта.
41. Корпоративное управление инвестиционными процессами.
42. Анализ программных продуктов, применяемых для оценки инвестиционных проектов.
43. Франчайзинг (сравнение с брэндом, филиалом фирмы).
44. Государственное регулирование инвестиционных проектов.
45. Оценка проектов, предусматривающих государственную поддержку.
46. Проекты, предусматривающие лизинг (сравнение с вариантами кредитования).
47. Иностраннне инвестиции и свободные экономические зоны.
48. Использование индекса доходности и внутренней нормы доходности в инвестиционных проектах.
49. Проблемы оценки рисковости и достоверности инвестиционных проектов.
50. Анализ бизнес—плана.
51. Реальные опционы и новая методология оценки инвестиционных проектов.
52. Методы определения денежных поступлений.
53. Экономическая сущность и значение инвестиций.
54. Формирование и управление инвестиционным портфелем.
55. Иностраннне инвестиции: экономическое содержание, виды.
56. Новые формы финансирования и кредитования капитальных вложений.
57. Ипотечное кредитование: сущность и особенности. Развитие ипотечного кредитования в РФ.
58. Венчурное (рисковое) финансирование инвестиционных проектов.
59. Финансово- экономическая оценка инвестиционных проектов.
60. Способы оценки конкурирующих инвестиций.
61. Информационная поддержка оценки эффективности инвестиций.
62. Анализ облигаций.

63. Доходность и риск финансовых инвестиций.
64. Оценка риска и учет неопределенности инвестиционного проекта.
65. Стратегия инвестиционной политики предприятия в рыночных условиях.
66. Международное движение капитала.
67. Формы финансирования инвестиционных проектов.
68. Инвестиционные стратегии на рынке опционов. Свопы.
69. Производственное финансирование инструмента и страхование рисков.
70. Финансовые инструменты рынка ценных бумаг.
71. Структура финансового рынка и его индексы.
72. Паевые, страховые, негосударственные пенсионные и инвестиционные фонды на рынке ценных бумаг.
73. Основы финансовых вычислений по операциям на рынке ценных бумаг.
74. Инвестиционные качества ценных бумаг.
75. Портфель ценных бумаг и его модели.
76. Финансовые и страховые риски при осуществлении прямых иностранных инвестиций (ПИИ).
77. Современное состояние и перспектива инвестиций в России.
78. Инвестиции в человеческий капитал.
79. Прямые иностранные инвестиции в современных странах с переходной экономикой.
80. Международные корпорации и их роль в прямом инвестировании.
81. Федеральные целевые программы и их роль в инвестиционной деятельности.
82. Информационные технологии в инвестиционном проектировании.
83. Фондовый рынок в России, его становление и развитие.
84. Рынок ценных бумаг: структура и регулирование.
85. Организация рынка государственных ценных бумаг как основа развития фондового рынка России на современном этапе.
86. Анализ экономической эффективности финансовых вложений в ценные бумаги.
87. Особенности портфельного инвестирования в условиях интеграции финансовых рынков.
88. Инвестиционная деятельность банков.
89. Инвестиционные банки: становление и развитие в РФ и в зарубежных странах.
90. Ценные бумаги в инвестиционной деятельности банка.
91. Ипотечное кредитование: содержание, модели, механизм реализации.
92. Ипотечное кредитование жилья.
93. Лизинговые операции в инвестиционной деятельности.
94. Инвестиционная деятельность паевых фондов.
95. Особенности инвестирования в нефинансовые активы.
96. Драгоценные металлы как объект инвестирования.
97. IPO как инструмент международного инвестирования.
98. Формы коллективных инвестиций в России.
99. Социальные инвестиции и их особенности.
100. Выбор перспективы.
101. Государственное регулирование деятельности малого бизнеса.
102. Инвестиции. Инвестиционная политика.
103. Малый бизнес, его роль и перспективы развития
104. Методы оценки эффективности инвестиций и обоснование их экономической целесообразности по проекту.
105. Общие вопросы организации бизнеса.
106. Предпринимательство: сущность, виды, субъекты.
107. Состояние малого предпринимательства в РФ.
108. Факторинг во внутренней и международной инвестиционной деятельности.
109. Формирование себестоимости продукции(работ, услуг) с позиции действующего законодательства.

110. Экономические обоснования проектных решений.

5.5. Самостоятельная работа

№ раздела (темы)	Виды самостоятельной работы	Количество часов	
		ОФО	ЗФО
1.	Самостоятельное изучение отдельных вопросов, проблем темы с последующим выполнением задания: предоставлением рефератов, комментариев или устного ответа. Моделирование содержания темы: составление структурно-логических схем, таблиц, создание графиков, рисунков и т.п. Решение типовых задач, составление собственных задач и заданий. Анализ и оценка конкретных ситуаций. Подготовка к лекциям, практическим занятиям, изучение учебных пособий	26	30
2.	Самостоятельное изучение отдельных вопросов, проблем темы с последующим выполнением задания: предоставлением рефератов, комментариев или устного ответа. Моделирование содержания темы: составление структурно-логических схем, таблиц, создание графиков, рисунков и т.п. Решение типовых задач, составление собственных задач и заданий. Анализ и оценка конкретных ситуаций. Подготовка к лекциям, практическим занятиям, изучение учебных пособий	25	29
3.	Самостоятельное изучение отдельных вопросов, проблем темы с последующим выполнением задания: предоставлением рефератов, комментариев или устного ответа. Моделирование содержания темы: составление структурно-логических схем, таблиц, создание графиков, рисунков и т.п. Решение типовых задач, составление собственных задач и заданий. Анализ и оценка конкретных ситуаций. Подготовка к лекциям, практическим занятиям, изучение учебных пособий	26	30
4.	Самостоятельное изучение отдельных вопросов, проблем темы с последующим выполнением задания: предоставлением рефератов, комментариев или устного ответа. Моделирование содержания темы: составление структурно-логических схем, таблиц, создание графиков, рисунков и т.п. Решение типовых задач, составление собственных задач и заданий. Анализ и оценка конкретных ситуаций.	27	30

	Подготовка к лекциям, практическим занятиям, изучение учебных пособий		
5.	Самостоятельное изучение отдельных вопросов, проблем темы с последующим выполнением задания: предоставлением рефератов, комментариев или устного ответа. Моделирование содержания темы: составление структурно-логических схем, таблиц, создание графиков, рисунков и т.п. Решение типовых задач, составление собственных задач и заданий. Анализ и оценка конкретных ситуаций. Подготовка к лекциям, практическим занятиям, изучение учебных пособий	27	30
6.	Самостоятельное изучение отдельных вопросов, проблем темы с последующим выполнением задания: предоставлением рефератов, комментариев или устного ответа. Моделирование содержания темы: составление структурно-логических схем, таблиц, создание графиков, рисунков и т.п. Решение типовых задач, составление собственных задач и заданий. Анализ и оценка конкретных ситуаций. Подготовка к лекциям, практическим занятиям, изучение учебных пособий	25	31
Тема 1-6	Подготовка реферата	20	20
	Подготовка к зачету	-	3,7
	Общий объем, час	176	203,7

6. ОБРАЗОВАТЕЛЬНЫЕ ТЕХНОЛОГИИ

Перечень информационных технологий, используемых при осуществлении образовательного процесса по дисциплине:

- сбор, хранение, систематизация и выдача учебной и научной информации;
- обработка текстовой, графической и эмпирической информации;
- подготовка, конструирование и презентация итогов исследовательской и аналитической деятельности;
- самостоятельный поиск дополнительного учебного и научного материала, с использованием поисковых систем и сайтов сети Интернет, электронных энциклопедий и баз данных;
- использование электронной почты преподавателей и обучающихся для рассылки, переписки и обсуждения возникших учебных проблем;
- использование дистанционных образовательных технологий в рамках ЭИОС.

Интерактивные и активные образовательные технологии

№ раздела (темы)	Вид занятия (ЛК, ПР, С, ЛР)	Используемые интерактивные и активные образовательные технологии	Количество часов	
			ОФО	ЗФО
2	ПР	Дискуссии анализ конкретных ситуаций,	4	2

		компьютерная презентация		
4, 5	ПР	Дискуссии анализ конкретных ситуаций	6	4
6	ПР	Дискуссии анализ конкретных ситуаций	4	
3, 6	ЛК	Интерактивная лекция, (лекция с элементами дискуссии, постановкой проблем), компьютерная презентация	4	4

7. ФОНД ОЦЕНОЧНЫХ СРЕДСТВ (ОЦЕНОЧНЫЕ МАТЕРИАЛЫ) ДЛЯ ТЕКУЩЕГО КОНТРОЛЯ УСПЕВАЕМОСТИ, ПРОМЕЖУТОЧНОЙ АТТЕСТАЦИИ

Фонд оценочных средств (оценочные материалы) для текущего контроля успеваемости, промежуточной аттестации по дисциплине приводятся в приложении.

8. УЧЕБНО-МЕТОДИЧЕСКОЕ И ИНФОРМАЦИОННОЕ ОБЕСПЕЧЕНИЕ ДИСЦИПЛИНЫ

8.1. Основная литература

1. Аскинадзи, В. М. Инвестиции: учебник для вузов / В. М. Аскинадзи, В. Ф. Максимова. — 2-е изд., перераб. и доп. — Москва: Издательство Юрайт, 2020. — 385 с. — (Высшее образование). — ISBN 978-5-534-13634-0. — Текст: электронный // ЭБС Юрайт [сайт]. — URL: <https://urait.ru/bcode/466270>
2. Леонтьев, В. Е. Инвестиции: учебник и практикум для академического бакалавриата / В. Е. Леонтьев, В. В. Бочаров, Н. П. Радковская. — Москва: Издательство Юрайт, 2019. — 455 с. — (Бакалавр. Академический курс). — ISBN 978-5-9916-3957-6. — Текст: электронный // ЭБС Юрайт [сайт]. — URL: <https://urait.ru/bcode/444266>

8.2. Дополнительная литература

1. Аскинадзи, В. М. Инвестиции. Практикум: учебное пособие для вузов / В. М. Аскинадзи, В. Ф. Максимова. — Москва: Издательство Юрайт, 2020. — 399 с. — (Высшее образование). — ISBN 978-5-534-03360-1. — Текст: электронный // ЭБС Юрайт [сайт]. — URL: <https://urait.ru/bcode/450444>
2. Борисова, О. В. Инвестиции в 2 т. Т. 1. Инвестиционный анализ: учебник и практикум для бакалавриата и магистратуры / О. В. Борисова, Н. И. Малых, Л. В. Овешникова. — Москва: Издательство Юрайт, 2019. — 218 с. — (Бакалавр и магистр. Академический курс). — ISBN 978-5-534-01718-2. — Текст: электронный // ЭБС Юрайт [сайт]. — URL: <https://urait.ru/bcode/432922>
3. Борисова, О. В. Инвестиции в 2 т. Т. 2. Инвестиционный менеджмент: учебник и практикум для бакалавриата и магистратуры / О. В. Борисова, Н. И. Малых, Л. В. Овешникова. — Москва: Издательство Юрайт, 2019. — 309 с. — (Бакалавр и магистр. Академический курс). — ISBN 978-5-534-01798-4. — Текст: электронный // ЭБС Юрайт [сайт]. — URL: <https://urait.ru/bcode/434137>
4. Теплова, Т. В. Инвестиции в 2 ч. Часть 1: учебник и практикум для вузов / Т. В. Теплова. — 2-е изд., перераб. и доп. — Москва: Издательство Юрайт, 2020. — 409 с. — (Высшее образование). — ISBN 978-5-534-01818-9. — Текст: электронный // ЭБС Юрайт [сайт]. — URL: <https://urait.ru/bcode/451566>
5. Теплова, Т. В. Инвестиции в 2 ч. Часть 2: учебник и практикум для вузов / Т. В. Теплова. — 2-е изд., перераб. и доп. — Москва: Издательство Юрайт, 2020. — 382 с. — (Высшее образование). — ISBN 978-5-534-01820-2. — Текст: электронный // ЭБС Юрайт [сайт]. — URL: <https://urait.ru/bcode/451568>

Периодические издания:

1. Актуальные проблемы экономики и менеджмента. - Режим доступа: <http://www.iprbookshop.ru/98831.html>
2. Экономика и менеджмент систем управления. - Режим доступа: <http://www.iprbookshop.ru/34060.html>
3. Экономика и современный менеджмент: теория и практика. – Режим доступа: <http://www.iprbookshop.ru/48512.html>
4. Право и экономика. - Режим доступа: <http://www.iprbookshop.ru/92650.html>
5. Финансовая жизнь. - Режим доступа: <http://www.iprbookshop.ru/45542.html>
6. Финансовые исследования. - Режим доступа: <http://www.iprbookshop.ru/62035.html>

8.3. Программное обеспечение

1. Microsoft Office

8.4. Профессиональные базы данных

1. База данных банковских, страховых, телекоммуникационных и инвестиционных рынков <http://www.banki.ru/>
2. База данных «Инвестиционный проект», <http://kudfinvestiruem.ru/>
3. База данных «Финансовый анализ и менеджмент. Финансы предприятий» <http://finance-place.ru/>
4. База данных информационного агентства «Финмаркет», <http://www.finmarket.ru/>
5. База данных международных стандартов финансовой отчетности – МСФО www.msfofm.ru
6. База данных по бизнес-планированию, <https://biznesplan-primer.ru/>
7. База данных [финансового состояния предприятия](http://afdanalyse.ru/) <http://afdanalyse.ru/>

8.5. Информационные справочные системы.

1. Информационно-правовая система «Консультант Плюс», <http://www.consultant.ru/>
2. Справочно-правовая система «Законодательство России» http://pravo.gov.ru/proxy/ips/?start_search&fattrib=1

8.6. Интернет-ресурсы

1. Административно-управленческий портал, www.aup.ru
2. Деловое информационное пространство РБК, www.rbk.ru
3. Отдел государственных институтов и цифрового правительства. Департамент по экономическим и социальным вопросам, <http://publicadministration.un.org>

8.7. Методические указания по освоению дисциплины

Методические указания для подготовки к лекции

Аудиторные занятия планируются в рамках такой образовательной технологии, как проблемно-ориентированный подход с учетом профессиональных и личностных особенностей обучающихся. Это позволяет учитывать исходный уровень знаний обучающихся, а также существующие технические возможности обучения.

Методологической основой преподавания дисциплины являются научность и объективность.

Лекция является первым шагом подготовки студентов к практическим занятиям. Проблемы, поставленные в ней, на практическом занятии приобретают конкретное выражение и решение.

Преподаватель на вводной лекции определяет структуру дисциплины, поясняет цели и задачи изучения дисциплины, формулирует основные вопросы и требования к результатам освоения. При проведении лекций, как правило, выделяются основные понятия и определения.

На первом занятии преподаватель доводит до обучающихся требования к текущей и промежуточной аттестации, порядок работы в аудитории и нацеливает их на проведение

самостоятельной работы с учетом количества часов, отведенных на нее учебным планом по направлению подготовки 38.03.01 Экономика и рабочей программой по дисциплине (п. 5.5).

Рекомендуя литературу для самостоятельного изучения, преподаватель поясняет, каким образом максимально использовать возможности, предлагаемые библиотекой АНО ВО СКСИ, в том числе ее электронными ресурсами, а также делает акцент на привлечение ресурсов сети Интернет и профессиональных баз данных для изучения практики.

Выбор методов и форм обучения по дисциплине определяется:

- общими целями образования, воспитания, развития и психологической подготовки обучающихся;
- особенностями учебной дисциплины и спецификой ее требований к отбору дидактических методов;
- целями, задачами и содержанием материала конкретного занятия;
- временем, отведенным на изучение того или иного материала;
- уровнем подготовленности обучающихся;
- уровнем материальной оснащенности, наличием оборудования, наглядных пособий, технических средств.

Лекции дают обучающимся систематизированные знания по дисциплине, концентрируют их внимание на наиболее сложных и важных вопросах.

Лекции обычно излагаются в традиционном или в проблемном стиле. Проблемный стиль позволяет стимулировать активную познавательную деятельность обучающихся и их интерес к дисциплине, формировать творческое мышление, прибегать к противопоставлениям и сравнениям, делать обобщения, активизировать внимание обучающихся путем постановки проблемных вопросов, поощрять дискуссию. Во время лекционных занятий рекомендуется вести конспектирование учебного материала, обращать внимание на формулировки и категории, раскрывающие суть того или иного явления или процессов, выводы и практические рекомендации.

В конце лекции делаются выводы и определяются задачи на самостоятельную работу. Во время лекционных занятий рекомендуется вести конспектирование учебного материала, обращать внимание на формулировки и категории, раскрывающие суть того или иного явления или процессов, научные выводы и практические рекомендации. В случае недопонимания какой-либо части предмета следует задать вопрос в установленном порядке преподавателю.

Конспект – это систематизированное, логичное изложение материала источника. Различаются четыре типа конспектов:

План-конспект – это развернутый детализированный план, в котором достаточно подробные записи приводятся по тем пунктам плана, которые нуждаются в пояснении.

Текстуальный конспект – это воспроизведение наиболее важных положений и фактов источника.

Свободный конспект – это четко и кратко сформулированные (изложенные) основные положения в результате глубокого осмысливания материала. В нем могут присутствовать выписки, цитаты, тезисы; часть материала может быть представлена планом.

Тематический конспект – составляется на основе изучения ряда источников и дает более или менее исчерпывающий ответ по какой-то схеме (вопросу).

Подготовленный конспект и рекомендуемая литература используются при подготовке к и практическим занятиям. Подготовка сводится к внимательному прочтению учебного материала, к выводу с карандашом в руках всех утверждений, к решению примеров, задач, к ответам на вопросы. Примеры, задачи, вопросы по теме являются средством самоконтроля.

Методические указания для подготовки к занятиям семинарского типа

Основное назначение практических занятий заключается в выработке у студентов навыков применения законодательства, и закреплению полученных теоретических знаний. Для этого студентам к каждому практическому занятию предлагаются теоретические вопросы для обсуждения и задания (задачи) для практического решения. Кроме того, участие в практических занятиях предполагает отработку и закрепление студентами навыков работы с информацией,

взаимодействия с коллегами и профессиональных навыков (участия в публичных выступлениях, ведения дискуссий и т.п.).

При подготовке к практическому занятию можно выделить 2 этапа:

- организационный;
- закрепление и углубление теоретических знаний.

На первом этапе студент планирует свою самостоятельную работу, которая включает:

- уяснение задания на самостоятельную работу;
- подбор рекомендованной литературы;
- составление плана работы, в котором определяются основные пункты предстоящей

подготовки.

Составление плана дисциплинирует и повышает организованность в работе.

Второй этап включает непосредственную подготовку студента к занятию.

Начинать надо с изучения рекомендованной литературы (основной и дополнительной), а также относящихся к теме занятия нормативных актов и судебной практики. Необходимо помнить, что на лекции обычно рассматривается не весь материал, а только его наиболее важная и сложная часть, требующая пояснений преподавателя в контексте контактной работы со студентами. Остальная его часть восполняется в процессе самостоятельной работы. Перечень спорных в доктрине теоретических вопросов по каждой теме, на которые студенты должны обратить особое внимание, определяется преподавателем, ведущим соответствующее занятие, и заранее (до проведения соответствующего практического занятия) доводится до сведения обучающихся в устной или письменной форме. Теоретические вопросы темы могут рассматриваться на практическом занятии самостоятельно или в связи с решением конкретных задач.

Задачи, представленные по каждой теме, имеют практико-ориентированную направленность и призваны максимально приблизить студентов к реальным условиям применения норм гражданского законодательства. Поскольку основная цель решения задач заключается в выработке у студентов способности понимать смысл закона и навыков его применения к конкретным правоотношениям, при решении задачи обучающемуся целесообразно придерживаться следующей схемы действий.

В первую очередь, студенту следует тщательно изучить условия задачи и выделить среди них экономически значимые фактические обстоятельства, затем определить нормы права, подлежащие применению в данной ситуации, после чего дать развернутые и теоретически обоснованные ответы на поставленные вопросы.

Решение задачи может быть представлено в письменной или устной форме. В случае решения задачи в ходе проведения практического занятия студент должен кратко изложить ее содержание, объяснить суть возникшего спора, кратко разобрать и оценить доводы участников соответствующего спора и обосновать со ссылками на нормативные акты собственное решение предложенной задачи. В случае вариативности решения задачи следует обосновать все возможные варианты решения.

В связи с этим работа с рекомендованной литературой обязательна. Особое внимание при этом необходимо обратить на содержание основных положений и выводов, объяснение явлений и фактов, уяснение практического приложения рассматриваемых теоретических вопросов. В процессе этой работы студент должен стремиться понять и запомнить основные положения рассматриваемого материала, примеры, поясняющие его, разобраться в иллюстративном материале, задачах.

Заканчивать подготовку следует составлением плана (перечня основных пунктов) по изучаемому материалу (вопросу). Такой план позволяет составить концентрированное, сжатое представление по изучаемым вопросам и структурировать изученный материал.

В структуре практического занятия традиционно выделяют следующие этапы: 1) организационный этап, контроль исходного уровня знаний (обсуждение вопросов, возникших у студентов при подготовке к занятию; 2) исходный контроль (тесты, опрос, проверка письменных домашних заданий и т.д.), коррекция знаний студентов; 3) обучающий этап (предъявление

алгоритма решения заданий, инструкций по выполнению заданий, выполнения методик и др.); 4) самостоятельная работа студентов на занятии; 5) контроль конечного уровня усвоения знаний; 6) заключительный этап.

На практических и семинарских занятиях могут применяться следующие формы работы:

- фронтальная - все студенты выполняют одну и ту же работу;
- групповая - одна и та же работа выполняется группами из 2-5 человек;
- индивидуальная - каждый студент выполняет индивидуальное задание.

Формы практического занятия: 1) традиционная путем теоретического обсуждения спорных вопросов темы путем проведения устного опроса студентов: 2) интерактивная (техника «мозгового штурма», работа в малых группах).

Техника «мозгового штурма»

В целях погружения студентов в тему используется техника «мозгового штурма» по наиболее дискуссионному вопросу темы, не имеющему однозначного решения. Цель проведения мозгового штурма в начале занятия заключается в вовлечении в процесс обучения всех слушателей аудитории и активизации их мыслительной деятельности, диагностировании опыта и знаний студентов.

В результате участия в мозговом штурме студентами отрабатываются навыки получения и работы с информацией (в частности, студентами осуществляется анализ полученных ответов, выделение сведений, имеющих и не имеющих отношение к обсуждаемой проблеме, обнаружение существующих проблем и пробелов, проводится классификация сведений по различным основаниям), а также навыки взаимодействия с коллегами (студентам предоставляется возможность оценить собственную точку зрения и услышать позиции других обучающихся). Продолжительность – 15-20 минут.

Работа в малых группах

Работа в малых группах используется для коллективного поиска правильного варианта или нескольких вариантов предложенных к данной теме блоков вопросов, заданий. С этой целью преподавателем студенты разбиваются на малые рабочие группы в составе не более 3 человек и им предлагается для обсуждения и решения проблемы. По окончании работы в малой группе студенты презентуют полученные результаты и обсуждают их с другими студентами в формате комментирования либо дискуссии. В результате участия в работе в малых группах магистрантами отрабатываются навыки получения, обмена и работы с информацией, а также профессионально значимые навыки взаимодействия с другими лицами в форме сотрудничества, активного слушания, выработки общего решения и др. Продолжительность – 1-1,5 часа.

В течение занятия студенту необходимо выполнить задания, выданные преподавателем, выполнение которых зачитывается, как текущая работа студента. Для усиления профессиональной направленности практических занятий возможно проведение бинарных занятий, построенных на основе межпредметных связей. На таких занятиях результаты практических заданий, полученных по одной дисциплине, являются основой для их выполнения по другой дисциплине.

Методические указания для выполнения самостоятельной работы

Самостоятельная работа студентов заключается:

1) в самостоятельном изучении теоретического курса (изучение рекомендуемой и лично выбранной литературы в процессе подготовки к аудиторным занятиям, дополнении информации, полученной на лекциях и практических занятиях);

2) в систематизации и закреплении полученных теоретических знаний и практических материалов посредством решения задач и выполнения практико-ориентированных заданий;

3) в подготовке рефератов .

В целях наиболее эффективного изучения дисциплины подготовлены различные задания, различающиеся по преследуемым целям.

Задания представлены – 1) контрольными вопросами, предназначенными для самопроверки; 2) письменными заданиями, включающими задачи и задание.

Задачи самостоятельной внеаудиторной работы студентов заключаются в продолжении изучения теоретического материала дисциплины и в развитии навыков самостоятельного анализа литературы, нормативных правовых актов и материалов правоприменительной практики.

I. Самостоятельное теоретическое обучение предполагает освоение студентом во внеаудиторное время рекомендуемой преподавателем основной и дополнительной литературы. С этой целью студентам рекомендуется постоянно знакомиться с классическими теоретическими источниками по темам дисциплины, а также с новинками литературы, статьями в периодических изданиях, справочных правовых системах.

Для лучшего понимания материала целесообразно осуществлять его конспектирование с возможным последующим его обсуждением на практических занятиях, на научных семинарах и в индивидуальных консультациях с преподавателем. Формы конспектирования материала могут быть различными:

1) обобщение – при подготовке такого конспекта студентом осуществляется анализ и обобщение всех существующих в доктрине подходов по выбранному дискуссионному вопросу раздела, в том числе, дореволюционных ученых, ученых советского и современного периода развития, а также материалов судебной практики. Основная задача студента заключается не только в изложении точек зрения по исследуемому вопросу, но и в выражении собственной позиции с соответствующим развернутым теоретическим обоснованием.

2) рецензия – при подготовке такого конспекта студентом осуществляется рецензирование выбранного источника по изучаемому дискуссионному вопросу, чаще всего, статьи и периодическом издании, тезисов выступления на конференции либо главы из монографии. Для этого студентом дается оценка содержанию соответствующего источника по следующим параметрам: актуальность выбранной темы, в том числе убедительность обоснования актуальности исследования автором; соответствие содержания работы ее названию; логичность, системность и аргументированность (убедительность) выводов автора; научная добросовестность (наличие ссылок на использованные источники, самостоятельность исследования, отсутствие фактов недобросовестных заимствований текстов, идей и т.п.); научная новизна и др.

Формами контроля за самостоятельным теоретическим обучением являются теоретические опросы, которые осуществляются преподавателем на практических занятиях в устной форме, преследующие цель проверки знаний студентов по основным понятиям и терминам по теме дисциплины. В случае представления студентом выполненного им в письменном виде конспекта по предложенным вопросам темы, возможна его защита на практическом занятии или в индивидуальном порядке.

II. Решение задач осуществляется студентами по каждой теме дисциплины в «домашних условиях», результаты решения задач представляются на практическом занятии в устной форме в формате работы в малых группах, участия в дискуссиях.

В связи с тем, что работа с задачами осуществляется во внеаудиторное время, студент может пользоваться любыми источниками и должен представить развернутое, аргументированное решение каждой задачи с мотивированными ссылками на нормативные правовые акты и материалы судебной практики.

Выполнение задания осуществляется в письменной форме по предложенным темам (в частности, путем составления обзора судебной практики). Задание должно быть исполнено и представлено преподавателю на проверку не позднее, чем за две недели до предполагаемой даты его презентации и защиты на практическом занятии или в индивидуальном порядке. Конкретные требования к содержанию и оформлению результатов выполненных заданий указаны в соответствующих разделах ФОС по дисциплине.

II. Ключевую роль в планировании индивидуальной траектории обучения по дисциплине играет *опережающая самостоятельная работа* (ОПС). Такой тип обучения предлагается в замену традиционной репродуктивной самостоятельной работе (самостоятельное повторение учебного материала и рассмотренных на занятиях алгоритмов действий, выполнение по ним аналогичных заданий). ОПС предполагает следующие виды самостоятельных работ:

познавательного-поисковая самостоятельная работа, предполагающая подготовку докладов, выступлений на практических занятиях, подбор литературы по конкретной проблеме, написание рефератов и др.;

творческая самостоятельная работа, к которой можно отнести выполнение специальных творческих и нестандартных заданий. Задача преподавателя на этапе планирования самостоятельной работы – организовать ее таким образом, чтобы максимально учесть индивидуальные способности каждого обучающегося, развить в нем познавательную потребность и готовность к выполнению самостоятельных работ все более высокого уровня. Студенты, приступая к изучению тем, должны применить свои навыки работы с библиографическими источниками и рекомендуемой литературой, умение четко формулировать свою собственную точку зрения и навыки ведения научных дискуссий. Все подготовленные и представленные тексты должны являться результатом самостоятельной информационно-аналитической работы студентов. На их основе студенты готовят материалы для выступлений в ходе практических занятий.

Методические указания к подготовке и проведению дискуссии (групповой дискуссии)

Правильно организованная дискуссия проходит три стадии развития: ориентация, оценка и консолидация.

На первой стадии вырабатывается определенная установка на решение поставленной проблемы. При этом перед преподавателем (организатором дискуссии) ставятся следующие задачи:

1. Сформулировать проблему и цели дискуссии. Для этого надо объяснить, что обсуждается, что должно дать обсуждение.
2. Создать необходимую мотивацию, т.е. изложить проблему, показать ее значимость, выявить в ней нерешенные и противоречивые вопросы, определить ожидаемый результат (решение).
3. Установить регламент дискуссии, а точнее, регламент выступлений, так как общий регламент определяется продолжительностью практического занятия.
4. Сформулировать правила ведения дискуссии, основное из которых — выступить должен каждый.
5. Добиться однозначного семантического понимания терминов, понятий и т.п.

Вторая стадия — стадия оценки — обычно предполагает ситуацию сопоставления, конфронтации и даже конфликта идей. На этой стадии перед преподавателем ставятся следующие задачи:

1. Начать обмен мнениями, что предполагает предоставление слова конкретным участникам.
2. Собрать максимум мнений, идей, предложений. Для этого необходимо активизировать каждого студента. Выступая со своим мнением, студент может сразу внести свои предложения, а может сначала просто выступить, а позже сформулировать свои предложения.
3. Не уходить от темы, что требует некоторой твердости организатора, а иногда даже авторитарности. Следует тактично останавливать отклоняющихся, направляя их в заданное «русло».
4. Поддерживать высокий уровень активности всех участников. Не допускать чрезмерной активности одних за счет других, соблюдать регламент, останавливать затянувшиеся монологи, подключать к разговору всех присутствующих студентов.
5. Оперативно проводить анализ высказанных идей, мнений, позиций, предложений перед тем, как переходить к следующему витку дискуссии. Такой анализ, предварительные выводы или резюме целесообразно делать через определенные интервалы (каждые 10—15 минут), подводя при этом промежуточные итоги.
6. В конце дискуссии предоставить право студентам самим оценить свою работу (рефлексия).

Третья стадия — стадия консолидации — предполагает выработку определенных единых или компромиссных мнений, позиций, решений. На этом этапе осуществляется контролирующая

функция. Задачи, которые должен решить преподаватель, можно сформулировать следующим образом:

1. Проанализировать и оценить проведенную дискуссию, подвести итоги, результаты. Для этого надо сопоставить сформулированную в начале дискуссии цель с полученными результатами, сделать выводы, вынести решения, оценить результаты, выявить их положительные и отрицательные стороны.

2. Помочь участникам дискуссии прийти к согласованному мнению, чего можно достичь путем внимательного выслушивания различных толкований, поиска общих тенденций для принятия решений.

3. Принять групповое решение совместно с участниками. При этом следует подчеркнуть важность разнообразных позиций и подходов.

4. В заключительном слове подвести группу к конструктивным выводам, имеющим познавательное и практическое значение.

Составной частью любой дискуссии является процедура *вопросов и ответов*.

С функциональной точки зрения, все вопросы можно разделить на две группы:

- *Уточняющие (закрытые)* вопросы, направленные на выяснение истинности или ложности высказываний, грамматическим признаком которых обычно служит наличие в предложении частицы «ли», например: «Верно ли что?», «Правильно ли я понял, что?». Ответить на такой вопрос можно только «да» или «нет».

- *Восполняющие (открытые)* вопросы, направленные на выяснение новых свойств или качеств интересующих нас явлений, объектов. Их грамматический признак — наличие вопросительных слов: *что, где, когда, как, почему* и т.д.

Методические указания по подготовке к тестированию

Выполнение тестовых заданий предоставляет студентам возможность самостоятельно контролировать уровень своих знаний, обнаруживать пробелы в знаниях и принимать меры по их ликвидации. Форма изложения тестовых заданий позволяет закрепить и восстановить в памяти пройденный материал. Для формирования заданий использована как закрытая, так и открытая форма. У студента есть возможность выбора правильного ответа или нескольких правильных ответов из числа предложенных вариантов. Для выполнения тестовых заданий студенты должны изучить лекционный материал по теме, соответствующие разделы учебников, учебных пособий и других источников.

Если какие-то вопросы вынесены преподавателем на самостоятельное изучение, следует обратиться к учебной литературе, рекомендованной преподавателем в качестве источника сведений. Также при подготовке к тестированию следует просмотреть конспект практических занятий и выделить в практические задания, относящиеся к данному разделу. Если задания на какие-то темы не были разобраны на занятиях (или решения которых оказались не понятными), следует обратиться к учебной литературе, рекомендованной преподавателем в качестве источника сведений. Полезно самостоятельно решить несколько типичных заданий по соответствующему разделу.

Методические рекомендации по подготовке и оформлению реферата по дисциплине «Инвестиции».

1. Реферативной работой является обзор литературы по исследуемой тематике. Реферат представляет собой один из этапов научно-исследовательской работы, основными задачами которой является:

1. Углубление теоретических знаний.

2. Развитие у слушателей способностей обобщать и анализировать результаты, умения работать со специальной литературой.

3. Закрепление и развитие умений и навыков, творческого переноса изученной теории для решения практических задач.

4. Овладение фундаментальными основами будущей профессии.

2. В обязанности слушателя при подготовке реферата входит:

- посещение консультаций своего руководителя;
- самостоятельное изучение рекомендованной литературы и закрепление навыков работы с литературными источниками;
- овладение навыками анализа и обобщения собранного литературного материала;
- овладение научной логикой реферата, понимания цели, задач, объекта и предмета исследования, используемых методов и приемов;
- совершенствование умения грамотно, литературным языком излагать результаты и делать самостоятельные выводы;
- оформление работы в соответствии с требованиями эстетики, нормами орфографии и общими правилами литературно-графического оформления;
- регулярный отчет перед своим научным руководителем о выполнении запланированных этапов работы, информирование о полученных промежуточных результатах;
- строгое соблюдение намеченных сроков завершения этапов работы, своевременное представление ее руководителю.

3. Выбор темы студентами осуществляется по предлагаемой примерной тематике рефератов, которая соответствует рабочей программе и учитывает специфику учебного заведения. Вместе с тем слушателю предоставляется право взять иную тему, которая является начальным этапом или продолжением его практической научно-исследовательской работы, учитывает его личные интересы и склонности, способности, а также уровень теоретических знаний и профессиональной практической подготовки и дает возможность творчески подойти к ее разработке.

Самостоятельно выбирая тему, слушателю необходимо учесть следующие обстоятельства.

Во-первых, тема работы должна быть актуальной. Значимым признаком актуальности темы является ее отношение к проблемам, над которыми в настоящее время активно работают ученые.

Во-вторых, тема работы должна иметь выход на решение практических экономических задач.

В-третьих, тема работы должна иметь ясно очерченные границы - четко выделенные задачи и предмет исследования. Чрезмерно обширная тема не позволяет изучать проблему углубленно. Это часто приводит к обилию случайно привлекаемого теоретического материала и в конечном итоге к поверхностному освещению исследуемой проблемы.

Знание и понимание названных положений поможет правильно выбрать конкретную тему реферата, а также в известной мере предопределяет успешность ее выполнения.

Выбранная тема обязательно утверждается руководителем.

4. Сбор и обработка учебного материала

Подготовка реферата начинается с анализа литературных источников. Для того чтобы иметь полное представление об избранной теме, целесообразно изучить соответствующую главу (главы) учебника. Затем следует приступить к глубокому изучению литературы и материала периодических изданий.

Подготовка реферата предполагает самостоятельный поиск студентом литературных источников по выбранной теме. Поэтому работа в библиотечных каталогах, поиск нужных статей в подшивках журналов и газет являются важнейшим составным элементом написания реферата. Результатом такого поиска должен стать список литературы по исследуемой теме, дополняющий и расширяющий основную литературу, рекомендованную научным руководителем.

При собеседовании или защите реферата слушатель должен показать знание не менее 5-10 литературных источников, корректно и обоснованно представленных в списке использованной литературы. Следует помнить, что чтение, специальное изучение литературы нельзя превращать в механическое накапливание знаний. Совершенно недопустимо, если чтение сопровождается простым переписыванием учебника, брошюр, монографий или статей из журналов.

Одновременно с изучением литературы следует подбирать примеры из практики для иллюстрации теоретических положений.

5. Составление плана

После выбора темы и анализа рекомендованных литературных источников необходимо составить примерный план, то есть обозначить основные направления предстоящей деятельности.

План работы - это перечень разделов, параграфов или пунктов, составленный в той последовательности, в какой они даны в реферате.

Намеченный план работы целесообразно обсудить с научным руководителем. Это позволит избрать наиболее оптимальный путь выполнения работы, даст возможность сосредоточить усилия на основных наиболее важных ее элементах, избежать перегруженности второстепенным для избранной темы материалом.

6. Структура работы

Реферат должен содержать несколько логических частей, расположенных в определенной последовательности и иметь определенное оформление. Титульный лист. Содержание. Введение. Основная часть. Заключение. Список используемых источников.

А) Содержание представляет собой структуру работы с указанием начала каждого раздела.

Б) Введение является вступительным разделом работы, в нем определяются: цель работы; объект или предмет исследования; методы достижения цели; задачи, которые ставит студент; степень изученности проблемы как у нас в России, так и за рубежом. Здесь также дается краткое обоснование, почему выбранная тема действительно значима и актуальна с точки зрения будущей профессиональной деятельности студента.

В) Основная часть.

Содержание основной части должно раскрыть цели и соответствовать названию темы. Выполняется она на основании изучения литературы, проведения разнообразных исследований, обобщении своего личного опыта.

Основная часть разделяется на 2-4 раздела (главы), примерно равных по объему. Раздел - это законченная мысль с выводом, выводы могут быть выделены в конце раздела красной строкой или словом "выводы".

Конкретное содержание каждого из разделов обуславливается особенностями темы и представлениями студента о расположении наработанного материала.

Для лучшего объяснения материала необходимо приводить практические примеры, использовать цифровые данные, таблицы, схемы, диаграммы и другой аналитический материал.

Г) Заключение

В заключении подводятся итоги выполненной работы. Здесь необходимо описать, что было сделано и к каким выводам вы пришли, чтобы достигнуть, поставленную во "Введении" цель. Выводы могут подтверждать или опровергать справедливость той или иной теории, которую исследовал автор, устанавливать определенные связи и зависимости, констатировать факты, содержать обобщения или практические рекомендации. Постарайтесь также оценить, какие факторы Вы не учли на первых этапах подготовки работы, что и как можно в будущем сделать иначе и т.д.

Д) Список используемых источников

Для выполнения работы необходимо изучить специальную литературу, каталоги, справочники, газетные и журнальные статьи, сборники и монографии. Оформляя список литературы, важно не просто перечислить названия книг и статей, взятых из каталогов библиотек или из имеющихся во многих книгах списках литературы. Здесь необходимо указать те источники, с которыми слушателю довелось поработать, из которых было что-то взято в свою работу или, напротив, что вызвало несогласие автора и получило опровержение на страницах реферата.

7. Порядок защиты

Успешно выполненную работу преподаватель допускает к защите, которая проводится в определяемое преподавателем время по согласованию со слушателями.

На защите автор в своем кратком выступлении: сообщает о сущности выбранной темы и особенностях работы над ней; останавливается на наиболее характерных тенденциях и результатах, полученных в ходе выполнения работы; делает необходимые выводы и

рекомендации; отвечает на вопросы и замечания, указанные преподавателем, а также на другие вопросы преподавателя в объеме темы работы.

Защита реферата может проходить как в форме собеседования с руководителем работы.

Методические указания по подготовке к устному опросу

Самостоятельная работа студентов включает подготовку к устному опросу на практических занятиях. Для этого студент изучает лекции, основную и дополнительную литературу, публикации, информацию из Интернет-ресурсов. Кроме того, изучению должны быть подвергнуты различные источники права, как регламентирующие правоотношения, возникающие в рамках реализации основ римского права, так и отношения, что определяют реализацию их, либо следуют за ними.

Тема и вопросы к практическим занятиям по дисциплине доводятся до студентов заранее. Эффективность подготовки студентов к устному опросу зависит от качества ознакомления с рекомендованной литературой. Для подготовки к устному опросу студенту необходимо ознакомиться с материалом, посвященным теме практического занятия, в рекомендованной литературе, записях с лекционного занятия, обратить внимание на усвоение основных понятий дисциплины, выявить неясные вопросы и подобрать дополнительную литературу для их освещения, составить тезисы выступления по отдельным проблемным аспектам. В среднем, подготовка к устному опросу по одному практическому занятию занимает от 2 до 4 часов в зависимости от сложности темы и особенностей организации студентом своей самостоятельной работы.

Методические указания по выполнению компьютерной презентации.

Слово «презентация» обозначает представление, демонстрацию. Обычно для компьютерной презентации используется мультимедийный проектор, отражающий содержимое экрана компьютера на большом экране, вывешенном в аудитории. Презентация представляет собой совмещение видеоряда - последовательности кадров со звуковым рядом - последовательностью звукового сопровождения. Презентация тем эффективнее, чем в большей мере в ней используются возможности мультимедиа технологий.

Презентация представляет собой последовательность слайдов. Отдельный слайд может содержать текст, рисунки, фотографии, анимацию, видео и звук.

С точки зрения организации презентации можно разделить на три класса:

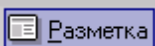
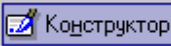

- интерактивные презентации;
- презентации со сценарием;
- непрерывно выполняющиеся презентации.










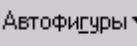







Интерактивная презентация - диалог между пользователем и компьютером. В этом случае презентацией управляет пользователь, т. е. он сам осуществляет поиск информации, определяет время ее восприятия, а также объем необходимого материала. В таком режиме работает ученик с обучающей программой, реализованной в форме мультимедийной презентации. При индивидуальной работе мультимедийный проектор не требуется. Все интерактивные презентации имеют общее свойство: они управляются событиями. Это означает, что когда происходит некоторое событие (нажатие кнопки мыши или позиционирование указателя мыши на экранном объекте), в ответ выполняется соответствующее действие. Например, после щелчка мышью на фотографии картины начинается звуковой рассказ об истории ее создания. Презентация со сценарием - показ слайдов под управлением ведущего (докладчика). Такие презентации могут содержать «плывущие» по экрану титры, анимированный текст, диаграммы, графики и другие иллюстрации. Порядок смены слайдов, а также время демонстрации каждого слайда определяет докладчик. Он же произносит текст, комментирующий видеоряд презентации. В непрерывно выполняющихся презентациях не предусмотрен диалог с пользователем и нет ведущего. Такие самовыполняющиеся презентации обычно демонстрируют на различных выставках.





Создание презентации на заданную тему проходит через следующие этапы: 1) создание сценария; 2) разработка презентации с использованием программных средств.

Затем нужно выбрать программу разработки презентации. Каждая из существующих программ такого класса обладает своими собственными индивидуальными возможностями. Тем не менее между ними есть много общего. Каждая такая программа включает в себя встроенные средства создания анимации, добавления и редактирования звука, импортирования изображений, видео, а также создания рисунков. Программа PowerPoint, входящая в программный пакет Microsoft Office, предназначена для создания презентаций. С ее помощью пользователь может быстро оформить доклад в едином стиле, таким образом, значительно повысив степень восприятия предоставляемой информации аудиторией. Презентация или «слайд-фильм», подготовленная в PowerPoint, представляет собой последовательность слайдов, которые могут содержать план и основные положения выступления, все необходимые таблицы, диаграммы, схемы, рисунки, входящие в демонстрационный материал. При необходимости в презентацию можно вставить видеоэффекты и звук.

Основные приемы создания и оформления презентации

Поставленная задача	Требуемые действия
Создать новую презентацию без помощи мастера и применения шаблона	Запустите PowerPoint. В окне диалога PowerPoint в группе полей выбора Создание презентации выберите Новая презентация .
Выбрать разметку слайда	В окне диалога Создать слайд выберите мышью требуемый вариант разметки. После выбора Новая презентация окно диалога Разметка слайда появляется автоматически. Если Вы хотите сменить разметку имеющегося слайда, то выполните команду Формат/Разметка слайда или воспользуйтесь пиктограммой, размещенной в панели Форматирование  .
Применить шаблон дизайна	В меню Формат выберите команду Оформление слайда или воспользуйтесь пиктограммой, размещенной в панели Форматирование  .
Вставить новый слайд	Откройте тот слайд, после которого Вы хотите вставить новый, и выполните команду Вставка/Создать слайд (Ctrl + M) или воспользуйтесь пиктограммой, размещенной в панели Форматирование  .
Переместиться между слайдами	Воспользуйтесь бегунком или кнопками вертикальной полосы прокрутки или клавишами Page Down, Page Up. Перемещая бегунок можно по всплывающей подсказке определить, на каком слайде остановиться.
Активизировать панель Рисование	Выполните команду Вид /Панели инструментов/Рисование
Ввести текст в произвольное место слайда	Выберите на панели Рисование инструмент Надпись  и установите текстовый курсор в нужное место или меню Вставка/Надпись .
Отредактировать имеющийся текст	Щелкните по тексту, установите текстовый курсор в нужное место и внесите исправления или добавления.
Удалить текст вместе с рамкой	Щелкните по тексту, затем щелкните непосредственно по рамке и нажмите клавишу Delete .
Изменить шрифт или размер шрифта	Воспользуйтесь командой Формат/Шрифт или раскрывающимся списком шрифтов/размеров панели

	инструментов  18 
Изменить цвет шрифта	Выполните команду Формат/Шрифт или выберите кнопку Цвет текста  панели Форматирование (Рисование) .
Выбрать стиль оформления шрифта	Воспользуйтесь командой Формат/Шрифт или кнопками панели инструментов  : полужирный, курсив, подчеркнутый, тень.
Выводить набранный текст относительно рамки	Воспользуйтесь командой Формат/Выравнивание/По левому краю (Ctrl + L); По центру (Ctrl + E); По правому краю (Ctrl + R); По ширине или кнопками панели инструментов  Форматирование .
Выбрать цвет и тип линии для рамки, подобрать заливку	Выделите рамку (или установите курсор в текст, введенный в рамку) и выполните команду Формат/  ... В появившемся диалоговом окне установите цвет заливки, тип линии и ее цвет. Также можно воспользоваться кнопками панели Рисование :  – заливка;  – цвет линии;  – тип линии.
Активизировать панель Автофигуры	Выберите команду Вставка/Рисунок/Автофигуры или воспользуйтесь кнопкой панели Рисование 
Нарисовать объект	Активизируйте панель Рисование , выберите соответствующий инструмент (линия, овал, прямоугольник и т.д.) и «растяните» фигуру на слайде, протаскивая курсор.
Изменить цвет объекта	Выделите объект и выполните команду Формат/  ... или воспользуйтесь кнопкой панели Рисование :  – цвет линии.
Настроить тень объекта	Выделите объект и воспользуйтесь кнопкой панели Рисование :  – Стиль тени .
Настроить объем объекта	Выделите объект и воспользуйтесь кнопкой панели Рисование :  – Объем .
Повернуть объект на какой-либо угол	Выделите объект и воспользуйтесь кнопкой панели Рисование Действия/Повернуть/отразить/Свободное вращение , а затем переместите мышью угол объекта в направлении вращения.
Сгруппировать объекты	Выделите все объекты, подлежащие группировке и выполните команду Группировка/Группировать контекстного меню выделенных объектов.
Художественная надпись	Воспользуйтесь кнопкой панели Рисование :  – Добавить объект WordArt .
Вставить звук	Выберите команду меню Вставка/Фильмы и звук/Звук из коллекции картинок; Звук из файла .
Настроить анимацию	В режиме слайдов щелкните объект, который хотите анимировать. В меню Показ слайдов выберите команду  Настройка анимации... или соответствующую команду контекстного меню выбранного объекта. Выберите нужные элементы панели Настройка анимации .
Установить масштаб рабочего слайда в среде Power Point	На панели Стандартная среды Power Point установить необходимый масштаб просмотра из раскрывающегося списка 
Способ	Документ Power Point может отображаться в окне приложения тремя

представления документа (т.е. презентации .ppt) в окне приложения Power Point	способами: в виде слайдов, в режиме структуры, в режиме сортировщика слайдов. Для изменения способа представления достаточно выбрать соответствующую команду в меню Вид или щелкнуть по одной из трех кнопок в левой части горизонтальной полосы прокрутки:  – показ слайдов (с текущего слайда);  – обычный режим;  – режим сортировщика слайдов.
Провести демонстрацию	Выполните команду Вид/Показ слайдов (F5) или воспользуйтесь кнопкой  .
Перейти к следующему слайду в процессе демонстрации	Воспользуйтесь щелчком мыши, клавишами Enter, Пробел; Page Down, Page Up или клавиши навигации курсора (???): переход вперед/назад по галерее слайдов; Home – переход к самому первому слайду; End – переход к самому последнему слайду.
Провести демонстрацию, не запуская Power Point	Найдите свой файл, выделите и вызовите контекстное меню нажатием правой кнопки мыши. В контекстном меню выберите команду Показать .

Сохраняется презентация в файле с расширением .ppt.

Методические указания по подготовке к промежуточной аттестации

Промежуточная аттестация по дисциплине проводится в форме зачета.

Промежуточная аттестация по дисциплине проводится в форме зачета определяются на основании результатов текущего контроля успеваемости студента в течение периода обучения

9. МАТЕРИАЛЬНО-ТЕХНИЧЕСКОЕ ОБЕСПЕЧЕНИЕ ДИСЦИПЛИНЫ

Отдельно по типам занятий:

- для проведения занятий лекционного типа - аудитория, оснащенная учебной мебелью, доской (проектором, экраном, ноутбуком - при необходимости).
- для проведения занятий семинарского типа - аудитория, оснащенная учебной мебелью, доской (проектором, экраном, ноутбуком - при необходимости).
- для проведения промежуточной аттестации - аудитория, оснащенная учебной мебелью, доской.
- для самостоятельной работы обучающихся - аудитория оснащены компьютерной техникой с возможностью подключения к сети "Интернет" и обеспечением доступа в электронную информационно-образовательную среду организации.

10. ОСОБЕННОСТИ ОСВОЕНИЯ ДИСЦИПЛИНЫ ЛИЦАМИ С ОГРАНИЧЕННЫМИ ВОЗМОЖНОСТЯМИ ЗДОРОВЬЯ

Обучающимся с ограниченными возможностями здоровья предоставляются специальные учебники, учебные пособия и дидактические материалы, специальные технические средства обучения коллективного и индивидуального пользования, услуги ассистента (тьютора), оказывающего обучающимся необходимую техническую помощь, а также услуги сурдопереводчиков и тифлосурдопереводчиков.

Освоение дисциплины обучающимися с ограниченными возможностями здоровья может быть организовано совместно с другими обучающимися, а также в отдельных группах.

Освоение дисциплины обучающимися с ограниченными возможностями здоровья осуществляется с учетом особенностей психофизического развития, индивидуальных

возможностей и состояния здоровья.

В целях доступности получения высшего образования по образовательной программе лицами с ограниченными возможностями здоровья при освоении дисциплины обеспечивается:

1) для лиц с ограниченными возможностями здоровья по зрению:

– присутствие тьютора, оказывающий студенту необходимую техническую помощь с учетом индивидуальных особенностей (помогает занять рабочее место, передвигаться, прочитать и оформить задание, в том числе, записывая под диктовку),

– письменные задания, а также инструкции о порядке их выполнения оформляются увеличенным шрифтом,

– специальные учебники, учебные пособия и дидактические материалы (имеющие крупный шрифт или аудиофайлы),

– индивидуальное равномерное освещение не менее 300 люкс,

– при необходимости студенту для выполнения задания предоставляется увеличивающее устройство;

2) для лиц с ограниченными возможностями здоровья по слуху:

– присутствие ассистента, оказывающий студенту необходимую техническую помощь с учетом индивидуальных особенностей (помогает занять рабочее место, передвигаться, прочитать и оформить задание, в том числе, записывая под диктовку),

– обеспечивается наличие звукоусиливающей аппаратуры коллективного пользования, при необходимости обучающемуся предоставляется звукоусиливающая аппаратура индивидуального пользования;

– обеспечивается надлежащими звуковыми средствами воспроизведения информации;

3) для лиц с ограниченными возможностями здоровья, имеющих нарушения опорно-двигательного аппарата:

– письменные задания выполняются на компьютере со специализированным программным обеспечением или надиктовываются тьютору;

– по желанию студента задания могут выполняться в устной форме.

9. МАТЕРИАЛЬНО-ТЕХНИЧЕСКОЕ ОБЕСПЕЧЕНИЕ ДИСЦИПЛИНЫ

Отдельно по типам занятий:

- для проведения занятий лекционного типа - специальное помещение, укомплектованное специализированной мебелью и техническими средствами обучения, с набором демонстрационного оборудования и учебно-наглядных пособий, обеспечивающих тематические иллюстрации.

- для проведения занятий семинарского типа - специальное помещение, укомплектованное специализированной мебелью и техническими средствами обучения.

- для проведения промежуточной аттестации - специальное помещение, укомплектованное специализированной мебелью и техническими средствами обучения.

- для самостоятельной работы обучающихся – аудитория, оснащенная компьютерной техникой с возможностью подключения к сети «Интернет» и обеспечением доступа в электронную информационно-образовательную среду организации.

10. ОСОБЕННОСТИ ОСВОЕНИЯ ДИСЦИПЛИНЫ ЛИЦАМИ С ОГРАНИЧЕННЫМИ ВОЗМОЖНОСТЯМИ ЗДОРОВЬЯ

Обучающимся с ограниченными возможностями здоровья предоставляются специальные учебники, учебные пособия и дидактические материалы, специальные технические средства обучения коллективного и индивидуального пользования, услуги ассистента (тьютора), оказывающего обучающимся необходимую техническую помощь, а также услуги сурдопереводчиков и тифлосурдопереводчиков.

Освоение дисциплины обучающимися с ограниченными возможностями здоровья может быть организовано совместно с другими обучающимися, а также в отдельных группах.

Освоение дисциплины обучающимися с ограниченными возможностями здоровья осуществляется с учетом особенностей психофизического развития, индивидуальных возможностей и состояния здоровья.

В целях доступности получения высшего образования по образовательной программе лицами с ограниченными возможностями здоровья при освоении дисциплины обеспечивается:

1) для лиц с ограниченными возможностями здоровья по зрению:

– присутствие тьютора, оказывающий студенту необходимую техническую помощь с учетом индивидуальных особенностей (помогает занять рабочее место, передвигаться, прочитать и оформить задание, в том числе, записывая под диктовку),

– письменные задания, а также инструкции о порядке их выполнения оформляются увеличенным шрифтом,

– специальные учебники, учебные пособия и дидактические материалы (имеющие крупный шрифт или аудиофайлы),

– индивидуальное равномерное освещение не менее 300 люкс,

– при необходимости студенту для выполнения задания предоставляется увеличивающее устройство;

2) для лиц с ограниченными возможностями здоровья по слуху:

– присутствие ассистента, оказывающий студенту необходимую техническую помощь с учетом индивидуальных особенностей (помогает занять рабочее место, передвигаться, прочитать и оформить задание, в том числе, записывая под диктовку),

– обеспечивается наличие звукоусиливающей аппаратуры коллективного пользования, при необходимости обучающемуся предоставляется звукоусиливающая аппаратура индивидуального пользования;

– обеспечивается надлежащими звуковыми средствами воспроизведения информации;

3) для лиц с ограниченными возможностями здоровья, имеющих нарушения опорно-двигательного аппарата:

– письменные задания выполняются на компьютере со специализированным программным обеспечением или надиктовываются тьютору;

– по желанию студента задания могут выполняться в устной форме.

**ФОНД ОЦЕНОЧНЫХ СРЕДСТВ ДЛЯ ПРОВЕДЕНИЯ ТЕКУЩЕГО КОНТРОЛЯ
УСПЕВАЕМОСТИ И ПРОМЕЖУТОЧНОЙ АТТЕСТАЦИИ**

1. Показатели и критерии оценки результатов освоения дисциплины

Результаты обучения	Показатели оценивания	Критерии оценивания	Процедуры оценивания
Знать основные понятия, категории, принципы и инструменты прикладных экономических дисциплин, способы обобщения, анализа и восприятия информации в сфере инвестиций	перечисление основных понятий, категорий, принципов и инструментов прикладных экономических дисциплин, способов обобщения, анализа и восприятия информации в сфере инвестиций	перечислены все основные понятия, категории, принципы и инструменты прикладных экономических дисциплин, способы обобщения, анализа и восприятия информации в сфере инвестиций	устный опрос, тестирование
Знать основные принципы использования в своей деятельности нормативных правовых документов сферы инвестиций	перечисление основных принципов использования в своей деятельности нормативных правовых документов сферы инвестиций	перечислены все принципы использования в своей деятельности нормативных правовых документов сферы инвестиций	устный опрос, тестирование
Знать основные методы, способы и средства получения, хранения и обработки информации в сфере инвестиций	перечисление основных методов, способов и средств получения, хранения и обработки информации в сфере инвестиций	перечислены все методы, способы и средства получения, хранения и обработки информации в сфере инвестиций	устный опрос, тестирование
Знать теоретические основы инвестиций и инвестиционного процесса	демонстрация знаний основ инвестиций и инвестиционного процесса	дана верная и полная характеристика основ инвестиций и инвестиционного процесса	устный опрос, тестирование, дискуссия
Знать виды, формы и методы организации инвестирования	характеристика существующих видов, форм и методов организации инвестирования	точное и полное изложение существующих видов, форм и методов организации инвестирования	устный опрос, тестирование
Знать организацию инвестиционного развития на федеральном, региональном, муниципальном, районном, а также – корпоративном и отраслевом уровнях	характеристика организации инвестиционного развития на федеральном, региональном, муниципальном, районном, а также – корпоративном и	точное и полное изложение особенностей организации инвестиционного развития на федеральном, региональном, муниципальном,	устный опрос, тестирование

	отраслевом уровнях	районном, а также – корпоративном и отраслевом уровнях	
Знать принципы расчета критериев экономической эффективности, показателей риска и характеристик структуры эффективного инвестиционного портфеля	характеристика принципов расчета критериев экономической эффективности, показателей риска и характеристик структуры эффективного инвестиционного портфеля	точное и полное изложение принципов расчета критериев экономической эффективности, показателей риска и характеристик структуры эффективного инвестиционного портфеля	устный опрос, тестирование
Уметь ставить перед собой цели и задачи, выбирать пути их достижения	перечисление поставленных целей и задач, раскрытие путей их достижения	Наличие в реферате целей и задач, раскрытие путей их достижения	реферат
Уметь использовать источники финансовой, экономической, нормативной и социальной информации, анализировать периодическую литературу по вопросам состояния и отдельным проблемам инвестиций	использование источников финансовой, экономической, нормативной и социальной информации, проведение анализа периодической литературы по вопросам состояния и отдельным проблемам инвестиций	Наличие в отчете по практике источников финансовой, экономической, нормативной и социальной информации, проведенного анализа периодической литературы по вопросам состояния и отдельным проблемам инвестиций	реферат, коллоквиум
Уметь использовать полученные знания в практической деятельности, самостоятельно принимать решения по стратегическому инвестиционному развитию предприятия	применение полученных знаний в практической деятельности, самостоятельно принятие решения по стратегическому инвестиционному развитию предприятия	Точное и верное применение полученных знаний в практической деятельности, самостоятельно принятие решения по стратегическому инвестиционному развитию предприятия	решение задач
Уметь владеть методами сбора и обработки информации, проводить стратегический финансовый анализ внешних и внутренних факторов, влияющих на формирование инвестиций предприятия	использование методов сбора и обработки информации, проведение стратегического финансового анализа внешних и внутренних факторов, влияющих на формирование инвестиций предприятия	Точное и полное использование методов сбора и обработки информации, проведение стратегического финансового анализа внешних и внутренних факторов, влияющих на формирование инвестиций	устный опрос, решение задач

		предприятия	
Уметь составлять электронные книги для анализа эффективности и рисков инвестиционного проекта и портфеля, а затем использовать эти книги на практике	составление электронных книг для анализа эффективности и рисков инвестиционного проекта и портфеля, а затем использовать эти книги на практике	Правильное применение составленных электронных книг для анализа эффективности и рисков инвестиционного проекта и портфеля, а затем использовать эти книги на практике	решение задач
Владеть навыками работы с компьютером, как средством управления информацией	Демонстрация навыков работы с компьютером, как средством управления информацией	Уверенная работа с компьютером, как средством управления информацией	решение задач, тестирование, реферат
Владеть методологией финансово-экономических исследований и современными методами сбора, обработки и анализа экономических и социальных данных для проведения инвестирования	Использование методологии финансово-экономических исследований и современных методов сбора, обработки и анализа экономических и социальных данных для проведения инвестирования	Полнота и достаточность использования методологии финансово-экономических исследований и современных методов сбора, обработки и анализа экономических и социальных данных для проведения инвестирования	устный опрос, решение задач
Владеть основными терминами и понятиями инвестиционной деятельности	Применение современных основных терминов и понятий инвестиционной деятельности	Полнота и достаточность применения современных основных терминов и понятий инвестиционной деятельности	устный опрос, решение задач
Владеть методами анализа и обоснования инвестиционных приоритетов социально-экономического развития страны и регионов	Применение методов и приемов анализа и обоснования инвестиционных приоритетов социально-экономического развития страны и регионов	Полнота и достаточность применения методов и приемов анализа и обоснования инвестиционных приоритетов социально-экономического развития страны и регионов	устный опрос, решение задач
Владеть методами и	Применение	Полнота и	устный

технологией инвестирования	современных методов и технологий инвестирования	достаточность применения современных методов и технологий инвестирования	опрос, решение задач
Владеть методикой разработки инвестиционных проектов и прогнозов, индикаторов, программ и проектов социально-экономического развития страны, региональных и муниципальных систем жизнедеятельности.	Использование методики разработки инвестиционных проектов и прогнозов, индикаторов, программ и проектов социально-экономического развития страны, региональных и муниципальных систем жизнедеятельности.	Полнота и достаточность применения методик разработки инвестиционных проектов и прогнозов, индикаторов, программ и проектов социально-экономического развития страны, региональных и муниципальных систем жизнедеятельности.	устный опрос, решение задач

2. Методические материалы, определяющие процедуры оценивания

С целью определения уровня овладения компетенциями, закрепленными за дисциплиной, в заданные преподавателем сроки проводится текущий и промежуточный контроль знаний, умений и навыков каждого обучающегося.

Постоянный текущий контроль (после изучения каждой темы) позволяет обучающемуся систематизировать знания в разрезе отдельных тем дисциплины.

Все виды текущего контроля осуществляются на практических занятиях. Исключение составляет устный опрос, который может проводиться в начале или конце лекции в течение 15-20 мин. с целью закрепления знаний терминологии по дисциплине. При оценке компетенций принимается во внимание формирование профессионального мировоззрения, определенного уровня культуры, этические навыки, навыки владения нормативными правовыми актами для решения практических задач, а также личные качества обучающегося.

Процедура оценивания компетенций обучающихся основана на следующих стандартах:

1. Периодичность проведения оценки (1 раз в неделю).
2. Многоступенчатость: оценка (как преподавателем, так и студентами группы) и самооценка обучающегося, обсуждение результатов и комплекс мер по устранению недостатков.
3. Единство используемой технологии для всех обучающихся, выполнение условий сопоставимости результатов оценивания.
4. Соблюдение последовательности проведения оценки.

Краткая характеристика процедуры реализации текущего и промежуточного контроля для оценки компетенций обучающихся представлена в таблице.

Процедура оценивания	Организация деятельности студента
Тестирование	Проводится на заключительном практическом занятии. Осуществляется на бумажных носителях по вариантам. Количество вопросов в каждом варианте - 20. Отведенное время на подготовку – 60 мин. Уровень знаний обучающегося определяется оценками «отлично», «хорошо», «удовлетворительно», «неудовлетворительно». Критерии и шкала оценки приведены в п. 3. Фонда оценочных средств.
Участие в дискуссии / групповой дискуссии	Оценочные средства, позволяющие включить обучающихся в процесс обсуждения спорного вопроса, проблемы и оценить их умение

	<p>аргументировать собственную точку зрения. Уровень умений обучающегося определяется оценками «отлично», «хорошо», «удовлетворительно», «неудовлетворительно». Критерии и шкала оценки приведены в п. 3. Фонда оценочных средств.</p>
Выполнение практических заданий	<p>Различают задания:</p> <p>а) репродуктивного уровня, позволяющие оценивать и диагностировать знание фактического материала (базовые понятия, алгоритмы, факты) и умение правильно использовать специальные термины и понятия, узнавание объектов изучения в рамках определенного раздела дисциплины;</p> <p>б) реконструктивного уровня, позволяющие оценивать и диагностировать умения синтезировать, анализировать, обобщать фактический и теоретический материал с формулированием конкретных выводов, установлением причинно-следственных связей; <i>Методика решения кейс-задач:</i></p> <ul style="list-style-type: none"> - определение формулировки проблемы, как неудовлетворенной общественной потребности; - пространственно-временная констатация проблемы, которая предполагает определение пространственных и временных границ проблемы; - выяснение типа, характера проблемы, ее основных системных характеристик (структуры, функций и т.д.); - выявление закономерностей развития проблемы, ее последствий; - диагностика принципиальной разрешимости проблемы; - определение ресурсов, которые необходимы для разрешения проблемы; - выработка организационно-управленческих технологий разрешения проблемы; - разрешение проблемы. <p>в) творческого уровня, позволяющие оценивать и диагностировать умения, интегрировать знания различных областей, аргументировать собственную точку зрения. Уровень умений и навыков обучающегося определяется оценками «отлично», «хорошо», «удовлетворительно», «неудовлетворительно». Критерии и шкала оценки приведены в п. 3. Фонда оценочных средств. Уровень умений и навыков обучающегося определяется оценками «отлично», «хорошо», «удовлетворительно», «неудовлетворительно». Критерии и шкала оценки приведены в п. 3. Фонда оценочных средств.</p>
Защита доклада (эссе) на заданную тему	<p>Защита реферата (эссе) – это знание материала темы, отстаивание собственного взгляда на проблему, демонстрация умения свободно владеть материалом, грамотно формулировать мысли. Защита реферата проводится на практическом занятии и продолжается 10-15 минут. Студент делает сообщение, в котором освещаются основные проблемы, дается анализ использованных источников, обосновываются сделанные выводы. После этого он отвечает на вопросы преподавателя и аудитории. Все оппоненты могут обсуждать и дополнять реферат, давать ему оценку, оспаривать некоторые положения и выводы. Если защита реферата (эссе) признана неудачной, то, с учетом замечаний, он должен быть переработан. Студент устраняет недостатки и либо повторно защищает реферат (эссе) на практическом занятии, либо отчитывается перед преподавателем.</p>

	<p>Студенты, не представившие реферат (эссе) к защите или не защитившие его, не допускаются к сдаче итоговой отчетности по дисциплине.</p> <p>Уровень знаний и умений обучающегося определяется оценками «отлично», «хорошо», «удовлетворительно», «неудовлетворительно».</p> <p>Критерии и шкала оценки приведены в п. 3. Фонда оценочных средств.</p>
Устный опрос	<p>Средство контроля, организованное как специальная беседа преподавателя с обучающимся на темы, связанные с изучаемой дисциплиной, и рассчитанное на выяснение объема знаний обучающегося по определенному разделу, теме, проблеме и т.п.</p> <p>Развернутый ответ студента должен представлять собой связное, логически последовательное сообщение на заданную тему, показывать его умение применять определения, правила в конкретных случаях.</p> <p>Показатели для оценки устного ответа: 1) знание материала; 2) последовательность изложения; 3) владение речью и профессиональной терминологией; 4) применение конкретных примеров; 5) знание ранее изученного материала; 6) уровень теоретического анализа; 7) степень самостоятельности; 8) степень активности в процессе; 9) выполнение регламента.</p> <p>Уровень знаний обучающегося определяется оценками «отлично», «хорошо», «удовлетворительно», «неудовлетворительно».</p> <p>Критерии и шкала оценки приведены в п. 3. Фонда оценочных средств.</p>
Коллоквиум	<p>Процедура проведения данного оценочного мероприятия включает в себя: индивидуальную беседу преподавателя с каждым студентом или беседу в небольших группах (2-3 человека).</p> <p>Обычно преподаватель задает несколько кратких конкретных вопросов, позволяющих выяснить степень добросовестности работы с литературой, проверяет конспект. Далее более подробно обсуждается какая-либо сторона проблемы, что позволяет оценить уровень понимания.</p> <p>Для подготовки к данному оценочному мероприятию необходимо изучить работы отечественных и зарубежных ученых по данной проблематике, просмотреть последние аналитические отчеты и справочники, а также повторить лекционный материал, материалы практических занятий, а также вопросы, выносимые на самостоятельное изучение.</p> <p>При ответе оцениваются полнота раскрытия вопроса, использование различных источников информации, четкость изложения ответа. Ответы оценивает преподаватель, могут быть привлечены студенты в рамках взаимооценки, другие преподаватели, представители работодателя.</p>
Экзамен	<p>Экзамен проводится в устной форме по расписанию экзаменационной сессии.</p> <p>Вопросы к экзамену доводятся до сведения студентов заранее.</p> <p>Билет к экзамену содержит 3 вопроса (два теоретических и одну практическую ситуацию).</p> <p>При подготовке к ответу пользование учебниками, учебно-методическими пособиями, средствами связи и электронными ресурсами на любых носителях запрещено.</p> <p>Время на подготовку ответа – от 20 до 30 минут.</p> <p>По истечении времени подготовки ответа, студент отвечает на вопросы экзаменационного билета. На ответ студента по каждому вопросу</p>

	<p>билета отводится, как правило, 3-5 минут.</p> <p>После ответа студента преподаватель может задать дополнительные (уточняющие) вопросы в пределах предметной области экзаменационного задания.</p> <p>После окончания ответа преподаватель объявляет обучающемуся оценку по результатам экзамена, а также вносит эту оценку в экзаменационную ведомость, зачетную книжку.</p> <p>Уровень знаний, умений и навыков обучающегося определяется оценками «отлично», «хорошо», «удовлетворительно», «неудовлетворительно».</p> <p>Перечень вопросов к экзамену, а также критерии и шкала оценки приведены в п. 3. Фонда оценочных средств.</p>
--	---

3. Типовые контрольные задания

Типовые вопросы для устного опроса

Студент при подготовке к занятию готовится к 2-3 вопросам, выносимым на практическое занятие. При ответе он может пользоваться составленным им компендиумом (compendium) – краткое руководство, конспект. Компендиум по дисциплине представляет собой самостоятельно подобранный студентом из периодической литературы, диссертационных исследований, интернет-ресурсов материал, кратко законспектированный, иллюстрирующий научный/практический взгляд на исследуемую проблему.

Для составления компендиума и развернутого ответа на проблемный вопрос занятия необходимо:

- осуществить анализ периодической литературы и интернет-ресурсов;
- отобрать наиболее соответствующие проблеме материалы, характеризующие различные подходы и авторские позиции;
- проанализировать авторефераты диссертаций - законспектировать (сделать «выжимки») из источника, раскрывающие замысел автора, его позицию;
- интегрировать собранные материалы в единый содержательный блок.

1. Понятия, виды, экономическое содержание инвестиций.
2. Классификация инвестиций.
3. Субъекты и объекты инвестирования.
4. Реальные инвестиции. Понятие, значение и классификация.
5. Финансовые инвестиции.
6. Методы государственного регулирования инвестиций.
7. Источники финансирования инвестиционной деятельности.
8. Прибыль – как источник финансирования инвестиционных проектов.
9. Амортизация – как источник инвестиционных проектов.
10. Методы финансирования инвестиционных проектов.
11. Бюджетное финансирование, самофинансирование, акционирование.
12. Государственные гарантии и защита капитальных вложений.
13. Измерители инфляции.
14. Роль инвестиций в увеличении ценности фирмы.
15. Стоимость капитала – как источника средств в инвестиционном процессе.
16. Понятие о дисконтировании денежных средств.
17. Будущая стоимость отдельной инвестиции и аннуитета.
18. Текущая стоимость отдельной инвестиции и аннуитета.
19. Определение суммарного совокупного дохода – как метода оценки инвестиционного проекта (NPV).
20. Определение индекса рентабельности инвестиций – как метода оценки инвестиционного проекта. (PI).

21. Определение внутренней нормы прибыли – как метода оценки инвестиционного проекта. (IRR).
22. Определение срока окупаемости – как метода оценки инвестиционного проекта. (PP).
23. Определение бухгалтерской нормы доходности – как метода оценки инвестиционного проекта. (ARR).
24. Определение стоимости различных источников финансирования инвестиционных проектов.
25. Определение оптимальной инвестиционной программы предприятия.
26. Определение оптимальной структуры капитала.
27. Лизинг – как метод финансирования инвестиционных проектов.
28. Виды лизинга и возможности их применения при финансировании инвестиционных проектов.
29. Методы оценки лизинговых затрат при финансировании инвестиционных проектов.
30. Венчурное финансирование.
31. Ипотечное финансирование.
32. Инвестиционный рынок в России и его участники.
33. Бюджетная эффективность и социальные результаты реализации проектов.
34. Государственное регулирование инвестиционного процесса.
35. Условия предоставления бюджетных ассигнований .
36. Иностранные инвестиции.
37. Режим функционирования иностранного капитала в РФ.
38. Методы оценки инвестиционной привлекательности объектов.
39. Портфельные инвестиции, выбор портфельной стратегии.
40. Типы портфельных стратегий.
41. Критерии выбора инвестиционных проектов.
42. Методика оценки инвестиций, основанные на дисконтировании денежных поступлений.
43. Виды и характеристики иностранных инвесторов и коммерческих организаций с иностранным капиталом.
44. Сущность и формы, классификация иностранных инвестиций.
45. Иностранные инвестиции в форме государственных заимствований.
46. Иностранные инвестиции в форме вклада в акционерный капитал российских предприятий.
47. Понятие рынка иностранных инвестиций. Объемы, виды инвестиций.
48. Объемы, виды инвестиций, их распределение по видам деятельности.
49. Объемы, виды инвестиций, их распределение по отраслям промышленности.
50. Оценка объема инвестиций, поступивших от иностранных инвесторов в экономику России, по основным странам инвесторам.
51. Оценка эффективности управления портфелем реальных инвестиций.

Критерии и шкала оценки

Обучающийся показывает при ответе глубокие знания и понимание, как основного, так и дополнительного материала по излагаемому вопросу, квалифицированно иллюстрирует ответ базой с указанием конкретных нормативных правовых документов. При ответе достаточно обоснованно сочетает теоретический и практический материал, приводит аргументированные доказательства в развитии той или иной научной концепции (доктрины), безупречно и квалифицированно отвечает на дополнительные и уточняющие вопросы.	отлично
Обучающийся твердо знает программный материал, грамотно	хорошо

излагает ответ на поставленный вопрос, не допускает неточностей при ответе, аргументировано обосновывает его с указанием конкретных нормативных актов. Увязывает свой ответ с практикой на основе конкретных аргументированных примеров. Уверенно и достаточно полно отвечает на дополнительные и уточняющие вопросы.	
Обучающийся имеет знание основного программного материала по поставленному вопросу, знает и понимает основные базовые положения, но не усвоил его детали, в отдельных случаях обучающемуся требуются наводящие вопросы для дачи правильного ответа или правильного решения по вопросу, имеет затруднение в четких формулировках по основным экономическим дефинициям и категориям по вопросам.	удовлетворительно
Обучающийся допускает грубые ошибки в ответе на поставленный вопрос, не понимает смысл поставленного вопроса, не дает точного ответа со ссылкой на нормативные акты, не приводит аргументированных примеров практики, допускает грубые ошибки в ответах на дополнительные и уточняющие вопросы преподавателя.	неудовлетворительно

Типовые тестовые задания

1. Предметом правового регулирования инвестиционного права является:

- А) общественные отношения, которые подвергаются правовому воздействию;
- В) отношения связанные с инвестициями в РФ;
- С) отношения связанные с предоставлением займов;
- Д) общественные отношения, возникающие в процессе осуществления инвестиционной деятельности;
- Е) отношения, складывающиеся на рынке ценных бумаг.

2. Инвестиции это:

- А) все виды имущества предназначенные для личного потребления;
- В) все виды имущества используемые для предпринимательской деятельности;
- С) все виды имущества (кроме товаров, предназначенных для личного потребления), включая предметы финансового лизинга с момента заключения договора лизинга, а также права на них, вкладываемые инвестором в уставной капитал юридического лица или увеличение фиксированных активов, используемые для предпринимательской деятельности;
- Д) преимущества адресного характера

3. Какой из ниже перечисленных принципов не относится к принципам инвестиционного права:

- А) принцип равенства субъектов инвестиционного права;
- В) принцип свободы договора;
- С) принцип свободы выбора инвестором объекта инвестиций;
- Д) принцип самостоятельности осуществления инвестором своей деятельности;
- Е) принцип установления системы льгот преференций для отечественных инвесторов

4. Инвестиционные правоотношения классифицируются на следующие виды:

- А) имущественные и личные не имущественные;
- В) вещные и обязательственные;
- С) абсолютные и относительные;
- Д) имущественные, неимущественные, вещные, обязательственные, абсолютные и относительные

5. Какие можно выделить этапы становления инвестиционного права в РФ:

- А) с 1990г. по 1994г. ;
- с 1994г. по 1997г. ;
- с 1997г. по 2003г. ;

- с 2003г. по сегодняшний день;
- В) С 1991г. по 1994г. ;
- с 1994г. по 1997г.;
- с 1997г. по сегодняшний день
- С) С 1990г. по 1994г. ;
- с 1994г. по 1997г. ;
- с 1997г. по 2001г. ;
- с 2001г. по сегодняшний день
- Д) С 1991г. по 1997г. ;
- с 1997г. по 2003г. ;
- с 2003 по сегодняшний день ;
- С 1993г. по 1997г. ;
- с 1997г. по сегодняшний день

6. В качестве критериев деления инвестиционных правоотношений выделяют:

- А) объект инвестирования;
- В) цель инвестирования;
- С) сроки инвестирования;
- Д) верные варианты ответа А и В.

7. Инвестиционная деятельность – это:

- А) деятельность физических лиц по участию в уставном капитале коммерческих организаций либо по созданию или увеличению фиксированных активов, используемых для предпринимательской деятельности;
- В) деятельность юридических лиц по участию в уставном капитале коммерческих организаций либо по созданию или увеличению фиксированных активов, используемых для предпринимательской деятельности;
- С) деятельность физических и юридических лиц по участию в уставном капитале не коммерческих организаций либо по созданию или увеличению фиксированных активов, используемых для благотворительных целей;
- Д) деятельность физических и юридических лиц по участию в уставном капитале коммерческих организаций либо по созданию или увеличению фиксированных активов, используемых для предпринимательской деятельности

8. Инвестор в соответствии с инвестиционным законодательством имеет право:

- А) осуществлять инвестиции в любые объекты и виды предпринимательской деятельности, кроме случаев предусмотренных законодательством;
- В) по своему усмотрению использовать доходы от своей деятельности после уплаты налогов и других обязательных платежей в бюджет;
- С) на возмещение вреда, причиненного в результате издания государственными органами актов, не соответствующих законодательным актам РК;
- Д) верны все варианты ответов

9. Какое существует деление инвесторов в международно-правовой практике:

- А) иностранные и национальные инвесторы;
- В) эмитенты ценных бумаг и индивидуальные инвесторы;
- С) эмитенты ценных бумаг и институциональные инвесторы;
- Д) эмитенты ценных бумаг, индивидуальные инвесторы и институциональные инвесторы

10. Что является особенностями государственных инвестиций:

- А) источниками государственных инвестиций являются собственные бюджетные средства или средства, привлеченные государством;
- В) государственные инвестиции осуществляются на возвратной основе;
- С) государство осуществляет контроль за целевым использованием государственных инвестиций;
- Д) все вышеперечисленные.

11. Каков срок рассмотрения заявки на предоставление инвестиционных преференций:

- А) 5 дней;

- B) 10 дней;
- C) 15 дней;
- D) 30 дней

12. В каких формах осуществляется контроль уполномоченным органом за соблюдением условий контрактов:

- A) камеральный контроль и контроль с посещением объекта инвестиционной деятельности;
- B) только камеральный контроль;
- C) осуществляется аудиторская проверка инвестиционной деятельности;
- D) контроль не осуществляется

13. Экономические инвестиции это:

- A) вложение средств на подготовку специалистов и повышение их квалификации;
- B) любое вложение средств в реальные активы, связанные с производством товаров и услуг, для извлечения прибыли;
- C) инвестиции, направленные на прирост производственных нефинансовых активов;
- D) нет правильного ответа

14. Иностраннне инвестиции классифицируются на:

- A) частное кредитование или приобретение права собственности – долгосрочные вложения, прямые инвестиции и портфельные инвестиции;
- B) краткосрочные вложения, прямые инвестиции и портфельные инвестиции;
- C) прямые инвестиции, портфельные инвестиции и государственное кредитование;
- D) частное кредитование или приобретение права собственности – долгосрочные вложения, прямые инвестиции, портфельные инвестиции, краткосрочные вложения и государственное кредитование

15. Классификация инвесторов на рынке ценных бумаг:

- A) индивидуальные инвесторы и профессионалы рынка;
- B) институциональные инвесторы и профессионалы рынка;
- C) индивидуальные инвесторы и институциональные инвесторы;
- D) индивидуальные инвесторы, институциональные инвесторы и профессионалы рынка

16. Что характерно для предоставляемого инвесторам права недропользования:

- A) предоставление государством субъективного права на недра как главное основание возникновения правоотношений по владению и пользованию недрами;
- B) предоставление права недропользования с правом передачи другим лицам, но только с разрешения уполномоченного органа;
- C) предоставление права недропользования с правом передачи в залог без предварительного получения разрешения;
- D) все ответы верны

17. Когда возникло международно-правовое регулирование иностранных инвестиций:

- A) в 17 веке;
- B) в 18 веке;
- C) в 19 веке;
- D) в 20 веке

18. Инвестиционный контракт – это:

- A) договор заключенный между сторонами о передаче денежных средств, имущества и (или) имущественных прав, интеллектуальных ценностей;
- B) договор о вложении финансовых, материально-технических средств, имущества и (или) имущественных прав, интеллектуальных ценностей в объекты предпринимательской и иной деятельности в целях получения прибыли и достижения положительного социального эффекта;
- C) договор заключенный между сторонами о порядке и условиях взаимоотношений и материальной ответственности сторон;
- D) договор заключенный между сторонами об основаниях изменения и расторжения контракта.

19. Какие существуют способы регулирования инвестиционных правоотношений в РК:

- A) валютное регулирование и лицензионное регулирование;

- В) налоговое и таможенное регулирование;
- С) валютное, налоговое и таможенное регулирование;
- Д) валютное, налоговое, лицензионное регулирование и таможенное регулирование.

20. Прямые инвестиции – это:

- А) кредитование или приобретение акций предприятия находящегося в значительной степени в собственности инвестора или под его контролем;
- В) использование патентов или авторских прав;
- С) кредитование или приобретение акций, не принадлежащих и не подконтрольных инвестору;
- Д) приобретение акций и облигаций.

21. (Выберите неправильное утверждение) Предмет инвестиционного права составляют общественные отношения:

- А) складывающиеся по поводу привлечения и использования инвестиций;
- В) складывающиеся по поводу контроля за инвестиционной деятельностью;
- С) связанные с государственным воздействием на субъектов, осуществляющих инвестиционную деятельность;
- Д) связанные с осуществлением предпринимательской деятельности

22. Какое из перечисленных отношений не входит в предмет регулирования инвестиционного права:

- А) Гражданин Иванов приобрел 200 акций РАО «ЕЭС»;
- В) ООО «Мир» и ООО «Марс» заключили договор поставки шоколадных батончиков;
- С) ООО «Мир» и ООО «Марс» заключили договор поставки оборудования для производства кондитерских изделий;
- Д) Судебный пристав-исполнитель наложил арест на 20 акций ОАО «Газпром», принадлежащий ИП Сидорову.

23. Совокупность правовых норм, регулирующих общественные отношения по поводу привлечения и использования и контроля за инвестициями и осуществляемой инвестиционной деятельностью, а также отношения, связанные с ответственностью инвесторов за действия:

- А) отрасль права;
- В) система законодательства;
- С) научная дисциплина;
- Д) учебная дисциплина.

24. Система инвестиционного права включает в себя следующие элементы:

- А) нормы инвестиционного права;
- В) институты инвестиционного права;
- С) нормы и институты инвестиционного права;
- Д) принципы, институты и нормы инвестиционного права.

25. Метод инвестиционного права:

- А) только императивный;
- В) только диспозитивный;
- С) императивный и диспозитивный;
- Д) отсутствует.

26. Право инвестора вкладывать своё имущество в любой сфере предпринимательства, в любой из предусмотренных в законе форме, с использованием любых (не изъятых из оборота) видов имущества:

- А) принцип свободы инвестиционной деятельности;
- В) принцип законности;
- С) принцип свободного использования инвестиций, форм или прав требования на имущество, вложенное в порядке инвестирования;
- Д) принцип государственного регулирования инвестиционной деятельности.

27. Не является источником инвестиционного права:

- А) ФЗ «Об инвестиционной деятельности в РФ, осуществляемой в форме капитальных вложений»;

- В) ФЗ «О рынке ценных бумаг»;
- С) ФЗ «Об инвестиционных фондах»;
- Д) Трудовой кодекс РФ.

28. Объекты гражданских прав, вкладываемые в объекты предпринимательской и/или иной деятельности в целях получения прибыли и/или достижения иного полезного эффекта — это:

- А) валюта РФ или иностранная валюта;
- В) денежные средства, ценные бумаги, иное имущество, в том числе имущественные права, иные права, имеющие денежную оценку;
- С) инвестиции;
- Д) право собственности.

29. Инвестиции в основные средства, в том числе затраты на новое строительство, строительные-монтажные работы, расширение, реконструкцию и техническое перевооружение действующих предприятий, приобретение машин, оборудования, инструмента, инвентаря, проект:

- А) портфельные инвестиции;
- В) прямые инвестиции;
- С) капитальные вложения;
- Д) смешанные инвестиции.

30. Приобретение акций, векселей и иных ценных бумаг, составляющих менее 10% в общем акционерном капитале конкретных российских предприятий:

- А) портфельная инвестиция;
- В) прямая инвестиция;
- С) капитальные вложения;
- Д) смешанные инвестиции.

31. Материальные или нематериальные блага, по поводу которых возникают отношения в процессе руководства и осуществления инвестиционной деятельности:

- А) инвестиции;
- В) объекты инвестиционной деятельности;
- С) инвесторы;
- Д) объекты гражданских прав.

32. Обоснование экономической целесообразности, объема и сроков осуществления капитальных вложений, в том числе необходимая проектно — сметная документация, а также описание практических действий по осуществлению инвестиций:

- А) бизнес-план;
- В) инвестиционный проект;
- С) приоритетный инвестиционный проект;
- Д) верного варианта ответа нет.

33. Государство, юридическое или физическое лицо, осуществляющее вложение собственных заёмных или привлечённых средств в форме инвестиций и обеспечивающее их целевое использование:

- А) инвестор;
- В) заказчик;
- С) подрядчик;
- Д) пользователь.

34. Совокупность имущественных и неимущественных прав инвестора на рынке ценных бумаг закрепляется:

- А) соглашением;
- В) инвестиционным договором;
- С) ценной бумагой;
- Д) Указом Президента РФ.

35. Паевой инвестиционный фонд является:

- А) юридическим лицом;
- В) имущественным комплексом без создания юридического лица;
- С) акционерным обществом;
- Д) имущественным комплексом с созданием юридического лица.

36. Понятие инвестиционного соглашения или договора в современном российском законодательстве:

- А) содержится в Законе об инвестиционной деятельности;
- В) содержится в ГК РФ;
- С) не существует;
- Д) верного варианта ответа нет.

37. Передача имущества в доверительное управление к доверительному управляющему:

- Е) не влечёт перехода права собственности на имущество;
- А) влечёт переход права собственности на имущество;
- В) не влечёт никаких правовых последствий;
- С) все варианты ответов верны.

38. Отличительной особенностью договора доверительного управления паевым инвестиционным фондом является:

- А) отсутствие выгодоприобретателя;
- В) безвозмездность договора;
- С) отсутствие инвесторов;
- Д) Верны варианты ответов.

39. Урегулированные нормами инвестиционного законодательства общественные отношения, возникающие между участниками гражданского оборота в связи с вложением объектов гражданских прав в объекты предпринимательской деятельности, осуществлением инвестиционной деятельностью:

- А) инвестиционные правоотношения;
- В) административные правоотношения;
- А) конституционные правоотношения;
- В) гражданские правоотношения.

40. Общие черты эмиссионных ценных бумаг и ценных бумаг «коллективного инвестирования»:

- А) не имеют эмитента;
- В) они закрепляют равные объем и сроки осуществления прав, то есть характеризуются родовыми признаками;
- С) закрепляют вещное право своих владельцев — право общей собственности на имущество;
- Д) не обладают индивидуальными признаками.

Критерии и шкала оценки

- 80 – 100% - отлично;
- 60-80% - хорошо;
- 40-60% - удовлетворительно;
- Менее 40% - неудовлетворительно.

Типовые задания для практических занятий (задачи, ситуационные задачи)

Задача 1. Проект А имеет капитальные вложения в 65000 руб., а ожидаемые чистые денежные поступления составляют 15000 руб. в год в течение 8 лет.

- а) Какой период окупаемости этого проекта?
- б) Альтернативная доходность равна 14%. Какова чистая приведенная стоимость?
- в) Внутренняя норма доходности?

г) Индекс доходности?

Задача 2. а) Каковы периоды окупаемости каждого из следующих проектов (данные в таблице)

б) При условии, что вы хотите использовать метод окупаемости, и период окупаемости равен двум годам, на какой из проектов вы согласитесь?

в) Если период окупаемости равен трём годам, какой из проектов вы выберете?

г) Если альтернативные издержки составляют 10 %, какие проекты будут иметь положительные чистые текущие стоимости?

д) «В методе окупаемости слишком большое значение уделяется потокам денежных средств, возникающим за пределами периода окупаемости». Верно ли это утверждение?

е) «Если фирма использует один период окупаемости для всех проектов, вероятно, она одобрит слишком много краткосрочных проектов». Верно, или неверно?

Задача 3. Компания должна выбрать одну из двух машин, которые выполняют одни и те же операции, но имеют различный срок службы. Затраты на приобретение и эксплуатацию машин приведены в таблице.

(а) Какую машину следует купить компании, если ставка дисконта равна 6 %?

(б) Предположим, что вы финансовый менеджер компании. Если вы приобрели ту или другую машину и отдали её в аренду управляющему производством на весь срок службы машины, какую арендную плату вы можете назначить.

(в) Обычно арендная плата, описанная в вопросе (б), устанавливается предположительно - на основе расчёта и интерпретации равномерных годовых затрат. Предположим, вы действительно купили одну из машин и отдали её в аренду управляющему производством. Какую ежегодную арендную плату вы можете устанавливать на будущее, если темп инфляции составляет 8 % в год? (Замечание: арендная плата, рассчитанная в вопросе (а), представляет собой реальные потоки денежных средств. Вы должны скорректировать величину арендной платы с учётом инфляции).

Задача 4. Имеются следующие условные данные по двум вариантам проекта (табл. 1)

Требуется:

1. Определить по вариантам чистый дисконтированный доход (ЧДД), индекс доходности (ИД) и срок окупаемости ($T_{ок}$).

2. Найти лучший вариант проекта.

За момент приведения к расчетным ценам принят конец 2-го года.

Задача 5. Выбрать наиболее эффективный инвестиционный проект при норме прибыли $i = 15\%$ и следующих условиях: Проект Инвестиции 1С Прибыль по годам (Р) у.е.

P1 P2 P3 P4

П1 300 90 100 120 150

П2 300 150 120 100 90

Определить: NPV, PI, IRR

Задача 6. Рассчитать внутреннюю норму доходности проекта "Заря" стоимостью 180 млн. руб., если он в течение 7 лет обеспечивает ежегодный доход 35 млн. руб.

Задача 7. Компания Игрек анализирует ожидаемые денежные потоки двух альтернативных проектов (в тыс. руб):

Год 0 1 2 3 4 5 6 7

A -300 -387 -192 -100 600 600 850 -180

B -405 134 134 134 134 134 134 0

Рассчитать внутреннюю норму доходности каждого проекта.

Задача 8. Проектом предусмотрено приобретение машин и оборудования на сумму 150000 у.е.. Инвестиции осуществляются равными частями в течение двух лет. Расходы на оплату труда составляют 50000 у.е., материалы – 25000 у.е.. Предполагаемые доходы ожидаются во второй год в объеме 75000 у.е., третий - 80000 у.е., четвертый - 85000 у.е., пятый - 90000 у.е., шестой - 95000 у.е., седьмой - 100000 у.е. Оцените целесообразность проекта при цене капитала 12% и если это необходимо предложите меры по его улучшению.

Критерии и шкала оценки решения задачи

Оценка	Критерии оценивания решения задачи
отлично	оформление решения задачи с выделением описательной (значимые действия и события), мотивировочной (конкретные статьи нормативно-правовых актов) и резолютивной (принятое решение) частей, полные аргументированные ответы на все поставленные в задаче вопросы
хорошо	незначительные погрешности в оформлении решения задачи, неполные (не полностью аргументированные) ответы на поставленные в задаче вопросы
удовлетворительно	существенные погрешности в оформлении решения задачи, ответы не на все из поставленных в задаче вопросов
неудовлетворительно	оформление решения без выделения описательной, мотивировочной и резолютивной частей, неумение аргументировано объяснить предложенное решение отсутствие решения задачи (отсутствие ответов на все из поставленных в задаче вопросов)

Типовые темы для выполнения презентации

1. Источники финансирования капитальных вложений.
2. Собственные средства и их стоимость.
3. Привлеченные средства и их стоимость.
4. Заемные средства и их стоимость.
5. Модели определения стоимости капитала.
6. Метод модели активов.
7. Основные концепции инвестиционного анализа.
8. Стоимость капитала – как источника средств в инвестиционном процессе.
9. Методы финансирования инвестиционных проектов.
10. Основные концепции инвестиционного анализа.

Критерии оценивания презентации

отлично – презентация включает не менее 7 кадров основной части. В презентации полностью и глубоко раскрыто наполнение (содержание) представляемой темы, четко определена структура ресурса, отсутствуют фактические (содержательные), орфографические и стилистические ошибки. Представлен перечень источников, оформленный согласно общепринятым требованиям. Цветовые, шрифтовые решения, расположение текстов и схем в кадрах соответствуют требованиям реализации принципа наглядности в обучении.

хорошо- презентация включает не менее 7 кадров основной части. В презентации полностью и глубоко раскрыто наполнение (содержание) представляемой темы, четко определена структура ресурса, отсутствуют фактические (содержательные) ошибки, однако присутствуют незначительные орфографические и стилистические ошибки (не более трех). Представлен перечень источников, оформленный согласно общепринятым требованиям. Цветовые, шрифтовые решения, расположение текстов и схем в кадрах соответствуют требованиям реализации принципа наглядности в обучении.

удовлетворительно – презентация включает не менее 7 кадров основной части. В презентации полностью раскрыто наполнение (содержание) представляемой темы; четко определена структура ресурса; имеются незначительные фактические (содержательные) ошибки и орфографические и стилистические ошибки (не более трех). Представлен перечень источников, оформленный согласно общепринятым требованиям. Цветовые, шрифтовые решения, расположение текстов и

схем в кадрах не в полной мере соответствуют требованиям реализации принципа наглядности в обучении.

неудовлетворительно – презентация включает менее 7 кадров основной части. В презентации не полностью раскрыто наполнение (содержание) представляемой темы; четко определена структура ресурса; имеются незначительные фактические (содержательные) ошибки и орфографические и стилистические ошибки (не более трех). Представлен перечень источников, однако оформление не соответствует общепринятым требованиям. Цветовые, шрифтовые решения, расположение текстов и схем в кадрах не соответствуют требованиям реализации принципа наглядности в обучении.

Типовые темы дискуссий по дисциплине "Инвестиции"

1. Экономическая сущность инвестиций.
2. Стадии инвестиций в ходе движения.
3. Основные формы инвестиций и их классификация.
4. Факторы, влияющие на эффективность инвестиционной деятельности.
5. Стратегические цели предприятия, достигаемые посредством финансовых инвестиций.
6. Инструменты финансового инвестирования.
7. Методики оценки инвестиционной привлекательности компании-эмитента.
8. Портфельное инвестирование.
9. Преимущества инвестора при формировании инвестиционного портфеля, по сравнению с моноинвестированием.
10. Понятие денежного потока.
- 11 Классификация денежных потоков.
12. Чистый оборотный капитал и его роль в финансовом анализе.
13. Задачи краткосрочной финансовой политики предприятия.
14. Связь понятий «управление ликвидностью» и «максимизация благосостояния акционеров», их различия

Критерии и шкала оценки дискуссий

отлично	при аргументации точки зрения студент показал умение грамотно подбирать факты, излагать основные положения, аргументировано отстаивать свою точку зрения и воспринимать противоположные, отвечать на вопросы оппонентов;
хорошо	при аргументации точки зрения студент показал умение грамотно подбирать факты, излагать основные положения, однако не смог убедительно аргументировать свою точку зрения и отвечать на вопросы оппонентов;
удовлетворительно	при аргументации точки зрения студент смог подобрать некоторые факты, но при этом ему не удалось обосновать свою точку зрения;
неудовлетворительно	при аргументации точки зрения студент не смог подобрать аргументы и факты для обоснования своей позиции.

Типовые темы и вопросы для проведения коллоквиума

1. Понятия, виды, экономическое содержание инвестиций.
2. Классификация инвестиций.
3. Субъекты и объекты инвестирования.
4. Реальные инвестиции. Понятие, значение и классификация.
5. Финансовые инвестиции.

6. Методы государственного регулирования инвестиций.
7. Источники финансирования инвестиционной деятельности.
8. Прибыль – как источник финансирования инвестиционных проектов.
9. Амортизация – как источник финансирования инвестиционных проектов.
10. Методы финансирования инвестиционных проектов.
11. Бюджетное финансирование, самофинансирование, акционирование.
12. Государственные гарантии и защита капитальных вложений.
13. Измерители инфляции.
14. Роль инвестиций в увеличении ценности фирмы.
15. Стоимость капитала – как источника средств в инвестиционном процессе.
16. Понятие о дисконтировании денежных средств.
17. Будущая стоимость отдельной инвестиции и аннуитета.
18. Текущая стоимость отдельной инвестиции и аннуитета.
19. Определение суммарного совокупного дохода – как метода оценки инвестиционного проекта (NPV).
20. Определение индекса рентабельности инвестиций – как метода оценки инвестиционного проекта. (PJ).
21. Определение внутренней нормы прибыли – как метода оценки инвестиционного проекта. (IRR).
22. Определение срока окупаемости – как метода оценки инвестиционного проекта. (PP).
23. Определение бухгалтерской нормы доходности – как метода оценки инвестиционного проекта. (ARR).
24. Определение стоимости различных источников финансирования инвестиционных проектов.
25. Определение оптимальной инвестиционной программы предприятия.
26. Определение оптимальной структуры капитала.
27. Лизинг – как метод финансирования инвестиционных проектов.
28. Виды лизинга и возможности их применения при финансировании инвестиционных проектов.
29. Методы оценки лизинговых затрат при финансировании инвестиционных проектов.
30. Венчурное финансирование.
31. Ипотечное финансирование.
32. Инвестиционный рынок в России и его участники.
33. Бюджетная эффективность и социальные результаты реализации проектов.
34. Государственное регулирование инвестиционного процесса.
35. Условия предоставления бюджетных ассигнований .
36. Иностраные инвестиции.
37. Режим функционирования иностранного капитала в РФ.
38. Методы оценки инвестиционной привлекательности объектов.
39. Портфельные инвестиции, выбор портфельной стратегии.
40. Типы портфельных стратегий.
41. Критерии выбора инвестиционных проектов.
42. Методика оценки инвестиций, основанные на дисконтировании денежных поступлений.
43. Виды и характеристики иностранных инвесторов и коммерческих организаций с иностранным капиталом.
44. Сущность и формы, классификация иностранных инвестиций.
45. Иностраные инвестиции в форме государственных заимствований.
46. Иностраные инвестиции в форме вклада в акционерный капитал российских предприятий.
47. Понятие рынка иностранных инвестиций. Объемы, виды инвестиций.

48. Объемы, виды инвестиций, их распределение по видам деятельности.
49. Объемы, виды инвестиций, их распределение по отраслям промышленности.
50. Оценка объема инвестиций, поступивших от иностранных инвесторов в экономику России, по основным странам инвесторам.
51. Оценка эффективности управления портфелем реальных инвестиций.

Критерии и шкала оценки

Оценка «отлично»

- глубокое и прочное усвоение программного материала;
- полные, последовательные, грамотные и логически излагаемые ответы при видоизменении задания;
- свободно справляющиеся с поставленными задачами, знания материала; - правильно обоснованные принятые решения;
- владение разносторонними навыками и приемами выполнения практических работ.

Оценка «хорошо»

- знание программного материала;
- грамотное изложение, без существенных неточностей в ответе на вопрос;
- правильное применение теоретических знаний;
- владение необходимыми навыками при выполнении практических задач. Оценка

«удовлетворительно»

- усвоение основного материала;
- при ответе допускаются неточности;
- при ответе недостаточно правильные формулировки;
- нарушение последовательности в изложении программного материала;
- затруднения в выполнении практических заданий.

Оценка «неудовлетворительно» - не знание программного материала;

- при ответе возникают ошибки;
- затруднения при выполнении практических работ.

Типовые темы для написания рефератов

Перечень тем приведен в п.5. 4 РП.

Критерии и шкала оценки реферата.

Новизна текста:

- а) актуальность темы исследования;
- б) новизна и самостоятельность в постановке проблемы, формулирование нового аспекта известной проблемы в установлении новых связей (межпредметных, внутрипредметных, интеграционных);
- в) умение работать с исследованиями, литературой, систематизировать и структурировать материал;
- г) авторская позиция, самостоятельность оценок и суждений;
- д) стилевое единство текста.

Степень раскрытия сущности вопроса:

- а) соответствие плана теме реферата;
- б) соответствие содержания теме и плану реферата;
- в) полнота и глубина знаний по теме;
- г) обоснованность способов и методов работы с материалом;
- е) умение обобщать, делать выводы, сопоставлять различные точки зрения по одному вопросу (проблеме).

Обоснованность выбора источников:

а) оценка использованной литературы: привлечены ли наиболее известные работы по теме исследования (в т.ч. журнальные публикации последних лет, последние статистические данные, сводки, справки и т.д.).

Соблюдение требований к оформлению:

а) насколько верно оформлены ссылки на используемую литературу, список литературы;

б) оценка грамотности и культуры изложения (в т.ч. орфографической, пунктуационной, стилистической культуры), владение терминологией;

в) соблюдение требований к объёму реферата.

Оценка	Характеристики ответа и реферата студента
5 (отлично)	ставится, если выполнены все требования к написанию и защите реферата: обозначена проблема и обоснована её актуальность, сделан краткий анализ различных точек зрения на рассматриваемую проблему и логично изложена собственная позиция, сформулированы выводы, тема раскрыта полностью, выдержан объём, соблюдены требования к внешнему оформлению, даны правильные ответы на дополнительные вопросы.
4 (хорошо)	основные требования к реферату и его защите выполнены, но при этом допущены недочёты. В частности, имеются неточности в изложении материала; отсутствует логическая последовательность в суждениях; не выдержан объём реферата; имеются упущения в оформлении; на дополнительные вопросы при защите даны неполные ответы.
3 (удовлетворительно)	имеются существенные отступления от требований к реферированию. В частности: тема освещена частично; допущены фактические ошибки в содержании реферата или при ответе на дополнительные вопросы; во время защиты отсутствует вывод.

Типовые вопросы для подготовки к зачету

1. Экономическая сущность и виды инвестиций.
2. Инвестиционный процесс.
3. Финансовые институты.
4. Финансовые рынки.
5. Участники инвестиционного процесса.
6. Типы инвесторов.
7. Экономическая сущность, значение и цели инвестирования.
8. Экономическая сущность, значение и цели инвестирования.
9. Инвестиционный цикл, его составляющие.
10. Понятие инвестиционного проекта, содержание.
11. Классификация, фазы развития.
12. Анализ привлекательности инвестиционных проектов.
13. Критерии и методы оценки инвестиционных проектов: суммарный совокупный доход – (NPV), индекс рентабельности инвестиций –(PI), внутренняя норма прибыли –. (IRR), срок окупаемости – (PP), бухгалтерская норма доходности – (ARR). Состоятельность проектов.
14. Критические точки и анализ чувствительности.
15. Денежные поступления в жизненный цикл инвестиционного проекта.
16. Источники финансирования капитальных вложений.
17. Привлеченные средства.
18. Заемные средства и их стоимость.
19. Источники финансирования капитальных вложений.
20. Собственные средства и их стоимость.
21. Привлеченные средства и их стоимость.

22. Заемные средства и их стоимость.
23. Модели определения стоимости капитала.
24. Метод модели активов.
25. Метод чистой текущей стоимости.
26. Метод WACC.
27. Условия предоставления бюджетных ассигнований
28. Особенности портфеля ценных бумаг.
29. Типы портфелей и цели портфельного инвестирования.
30. Основные этапы процесса формирования портфеля, их характеристика.
31. Формирование портфеля, цели и задачи.
32. Пассивный и активный метод управления.
33. Содержание пассивного метода.
34. Индексный фонд.
35. Базовые характеристики активного метода управления.
36. Выработка инвестиционной политики инвестора.
37. Построение кривых безразличия.
38. Определение ожидаемой доходности портфеля.
39. Метод использования стоимостей на конец периода.
40. Метод использования ожидаемой доходности ценных бумаг.
41. Определение меры риска портфеля.
42. Стратегия управления портфелем.
43. Критерии отбора (приемлемости) проектов и портфель.
44. Проблема противоречивости критериев.
45. Выбор критерия в сравнительном анализе альтернативных, взаимозаключающих проектов.
46. Точка Фишера.
47. Принятие решений.
48. Критерий выбора при анализе.
49. Неординарных инвестиционных проектов.
50. Модифицированный внутренний уровень доходности.
51. Критерий отбора в портфель проектов, имеющих разные сроки жизни.
52. Методы устранения влияния временного фактора.
53. Оптимальный бюджет капитальных вложений и формирование портфеля.
54. Различные подходы к формированию портфеля в условиях достаточности капитала и ограничений бюджета предприятия.
55. Оперативное управление портфелем капитальных вложений.
56. Составление календарного плана реализации проекта.
57. Принципы его разработки.
58. Разработка бюджета, его виды и особенности.
59. Построение системы мониторинга.
60. Оперативная (текущая) корректировка портфеля.
61. Выход из инвестиционного проекта, подготовка управленческих решений о реинвестировании капитала.
62. Послеинвестиционный контроль.
63. Формы и методы государственного регулирования.
64. Особенности портфеля капитальных вложений. Формирование портфеля. Основные стадии.
65. Финансовый анализ как важнейший инструмент формирования портфеля капитальных вложений.
66. Краткая характеристика бухгалтерского и экономического подходов к финансовой оценке проектов.
67. Государственные гарантии и защита капитальных вложений.
68. Организация подрядных отношений в строительстве.
69. Собственные, привлеченные и заемные средства.

- 70. Источники финансирования капитальных вложений.
- 71. Собственные, привлеченные и заемные средства.
- 72. Условия предоставления бюджетных ассигнований.

Критерии и шкала оценки зачета по дисциплине.

Оценка	Характеристики ответа студента
Зачтено	<p>Зачет считается сданным студентом, который:</p> <ol style="list-style-type: none"> 1. Глубоко, осмысленно усвоил в полном объеме программный материал и излагает его на высоком научно-теоретическом уровне. 2. Изучил обязательную и дополнительную литературу, освоил научные положения при характеристике дисциплины, в частности: закономерностей их возникновения и развития, теории экономики, - и умело использует этот материал при ответах. 3. Владеет методологией данной дисциплины, устанавливает внутрисубъектные и межпредметные связи. 4. Умеет творчески подтвердить теоретические положения соответствующими примерами из экономических ситуаций, умело применяет теоретические знания к решениям практических задач. 5. Излагает материал последовательно, владеет терминологией изучаемой дисциплины.
Незачтено	<ul style="list-style-type: none"> - студент не освоил материал; - студент не посещал практические и лекционные занятия.